

CITIZEN

2017年度（平成30年3月期）

通期決算説明会

シチズン時計株式会社

2018年5月11日

本プレゼン資料における将来予想は、本資料発表日現在において入手可能な情報に基づき作成したものであり、実際の業績は様々な要因により大幅に異なる可能性がありますことをご承知おき下さい。なお、億円未満は切り捨てになっています。

決算のポイント

■ 2017年度通期実績 増収増益

- ・ 時計事業

全体的に緩やかな回復傾向が継続
収益性改善により増益

- ・ 工作機械事業

好調な受注継続により大幅増収増益

■ 2018年度通期連結業績予想

- ・ 時計事業

中国市場の伸びと米国市場の持ち直し
積極的なマーケティングにより増収予想

- ・ 工作機械事業

旺盛な需要が継続

- ・ 投資拡大により営業利益前期並み

2017年度 通期連結業績概要

(単位:億円)	2016年度	2017年度	前年同期比	
	実績	実績	増減率	増減額
売上高	3,125	3,200	+2.4%	+74
営業利益	215	249	+15.9%	+34
営業利益率	6.9%	7.8%	-	-
経常利益	219	266	+21.3%	+46
親会社株主に帰属する当期純利益	165	193	+16.5%	+27
為替レートの影響	¥109/USD ¥119/EUR	¥111/USD ¥129/EUR	-	

為替の影響	売上高	営業利益
USD	+13.0億円	+3.0億円
EUR	+2.0億円	+0.7億円

(1円の円安 年間)

セグメント別業績推移 売上高

(単位:億円)	2016年度	2017年度	前年同期比	
	実績	実績	増減率	増減額
時計事業	1,636	1,637	+0.1%	+0
工作機械事業	496	640	+28.9%	+143
デバイス事業	694	655	▲5.6%	▲38
電子機器事業	217	205	▲5.5%	▲11
その他の事業	80	61	▲23.8%	▲19
合計	3,125	3,200	+2.4%	+74

セグメント別業績推移 営業利益

	2016年度	2017年度	前年同期比	
	実績	実績	増減率	増減額
(単位:億円、%:営業利益率)				
時計事業	144 (8.9%)	161 (9.9%)	+11.7%	+16
工作機械事業	64 (12.9%)	104 (16.3%)	+63.0%	+40
デバイス事業	39 (5.7%)	27 (4.2%)	▲30.2%	▲12
電子機器事業	5 (2.3%)	5 (2.5%)	+1.2%	+0
その他の事業	3 (4.2%)	3 (5.1%)	▲8.2%	▲0
消去又は全社	▲42	▲53	-	▲10
合計	215 (6.9%)	249 (7.8%)	+15.9%	+34

2018年度 通期連結業績予想

(単位:億円)	2017年度	2018年度	前年同期比	
	実績	予想	増減率	増減額
売上高	3,200	3,300	+3.1%	+99
営業利益	249	250	+0.3%	+0
営業利益率	7.8%	7.6%	-	-
経常利益	266	265	▲0.6%	▲1
親会社株主に帰属する当期純利益	193	170	▲11.9%	▲23
為替レートの	¥111/USD ¥129/EUR	¥110/USD ¥135/EUR	-	

セグメント別 通期業績予想

売上高

(単位:億円、%:営業利益率)

	2017	2018	前年同期比	
	通期実績	通期予想	増減率	増減額
時計事業	1,637	1,750	+6.9%	+112
工作機械事業	640	660	+3.0%	+19
デバイス事業	655	630	▲4.0%	▲25
電子機器事業	205	200	▲2.8%	▲5
その他の事業	61	60	▲1.7%	▲1
合計	3,200	3,300	+3.1%	+99

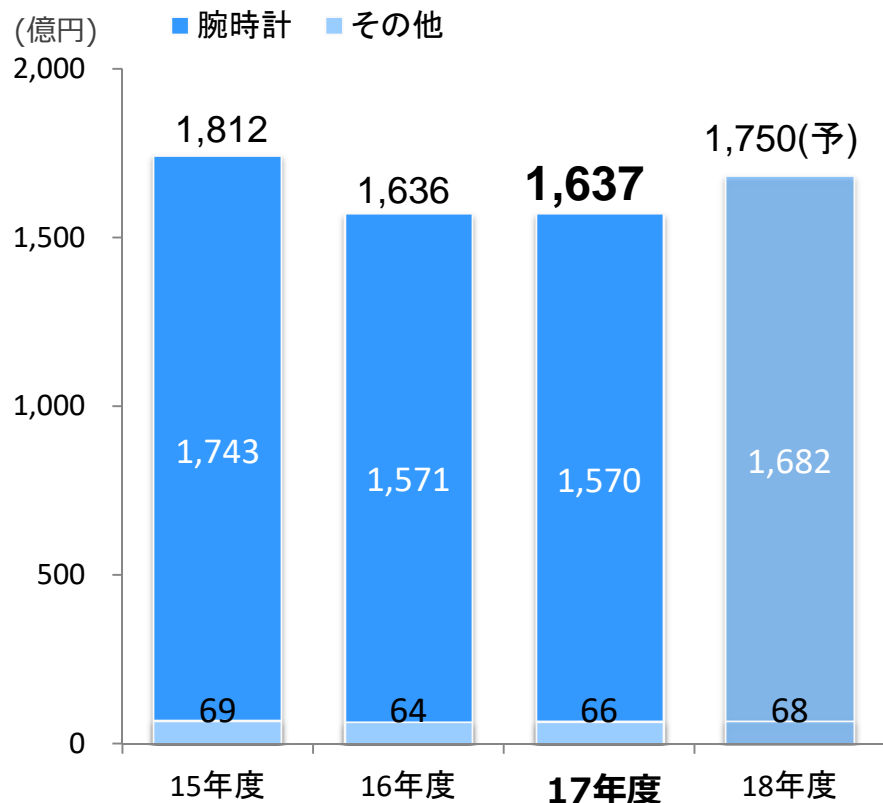
営業利益

時計事業	161 (9.9%)	170 (9.7%)	+5.0%	+8
工作機械事業	104 (16.3%)	105 (15.9%)	+0.5%	+0
デバイス事業	27 (4.2%)	30 (4.8%)	+7.8%	+2
電子機器事業	5 (2.5%)	5 (2.5%)	▲2.6%	▲0
その他の事業	3 (5.1%)	3 (5.0%)	▲3.8%	▲0
消去又は全社	▲53	▲63	-	▲9
合計	249 (7.8%)	250 (7.6%)	+0.3%	+0

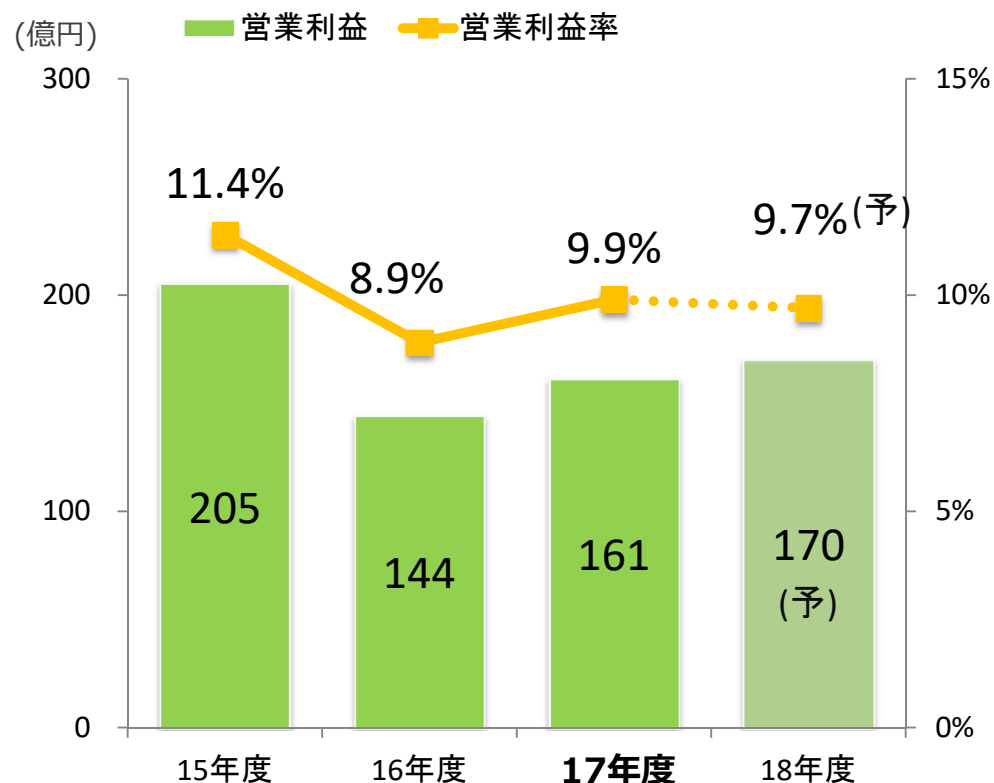
時計事業 通期業績推移

- ・国内市場は、主力の中価格帯需要が勢いを欠き、減収
- ・海外市場は、市場により濃淡はあるものの、中国の回復、円安の影響もあり、増収
- ・ムーブメント販売は、時計消費の回復基調に力強さが見られていない

売上高



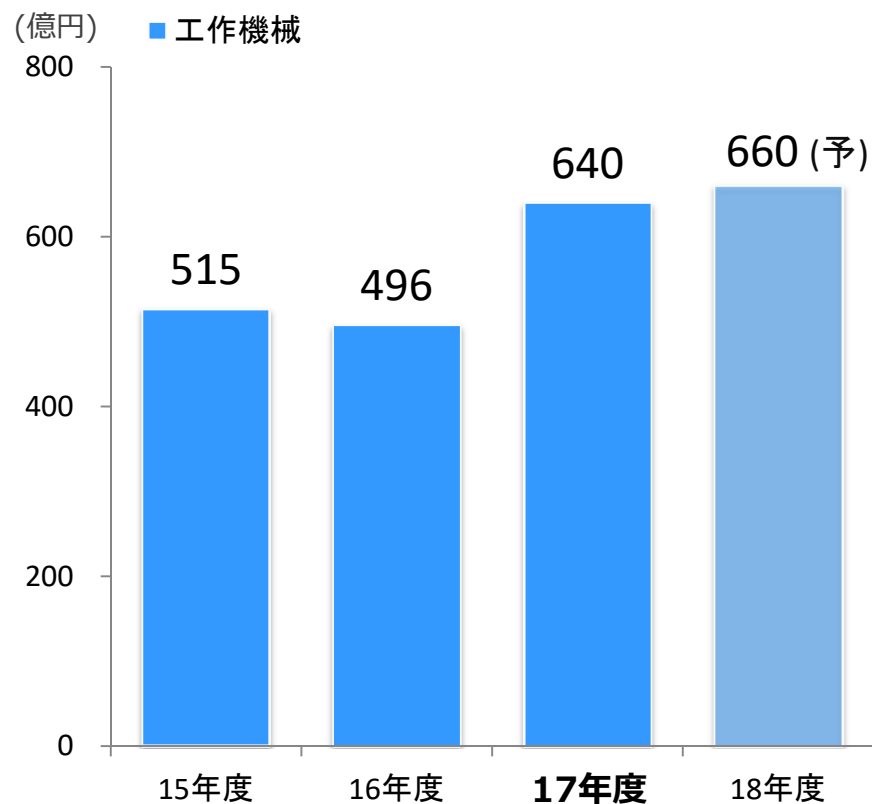
営業利益



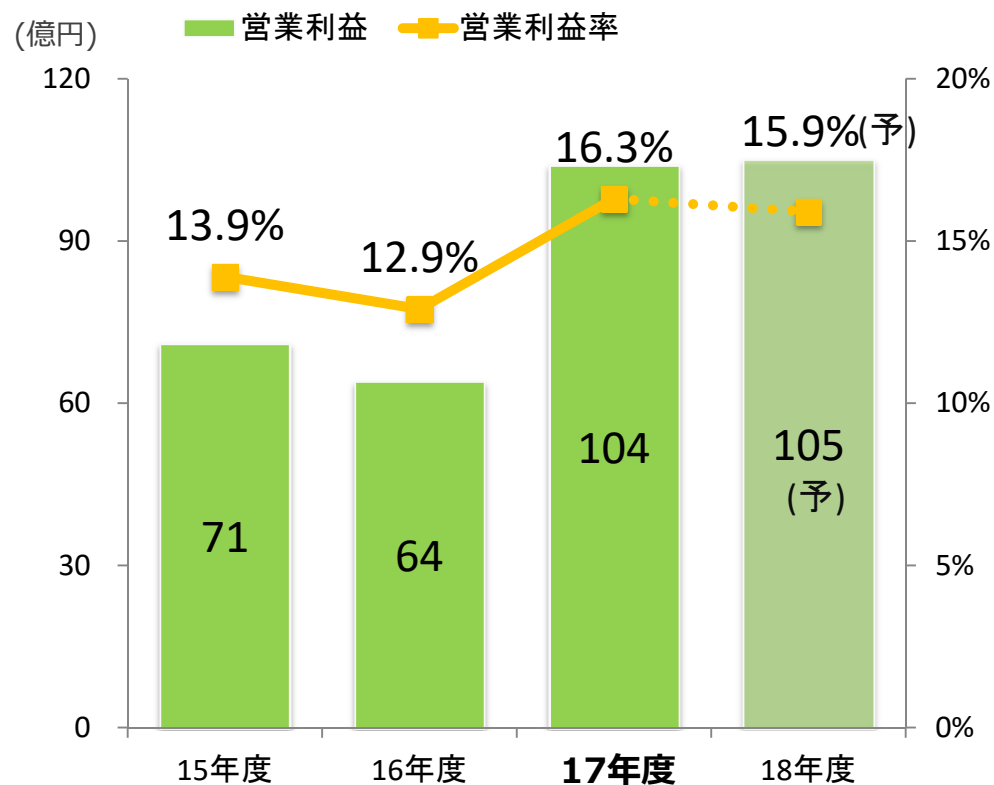
工作機械事業 通期業績推移

- ・国内市場は、引き続き、幅広い業種で設備投資が活発に継続し、増収
- ・海外市場は、中国が大幅な増収になった他、欧州も自動車関連を中心に増収

売上高



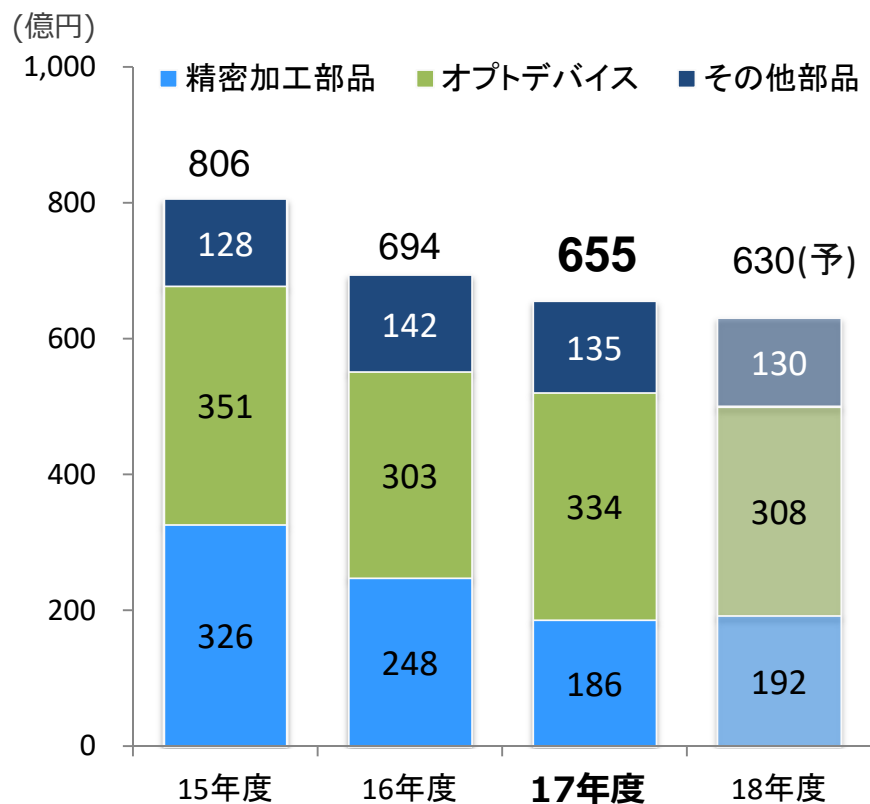
営業利益



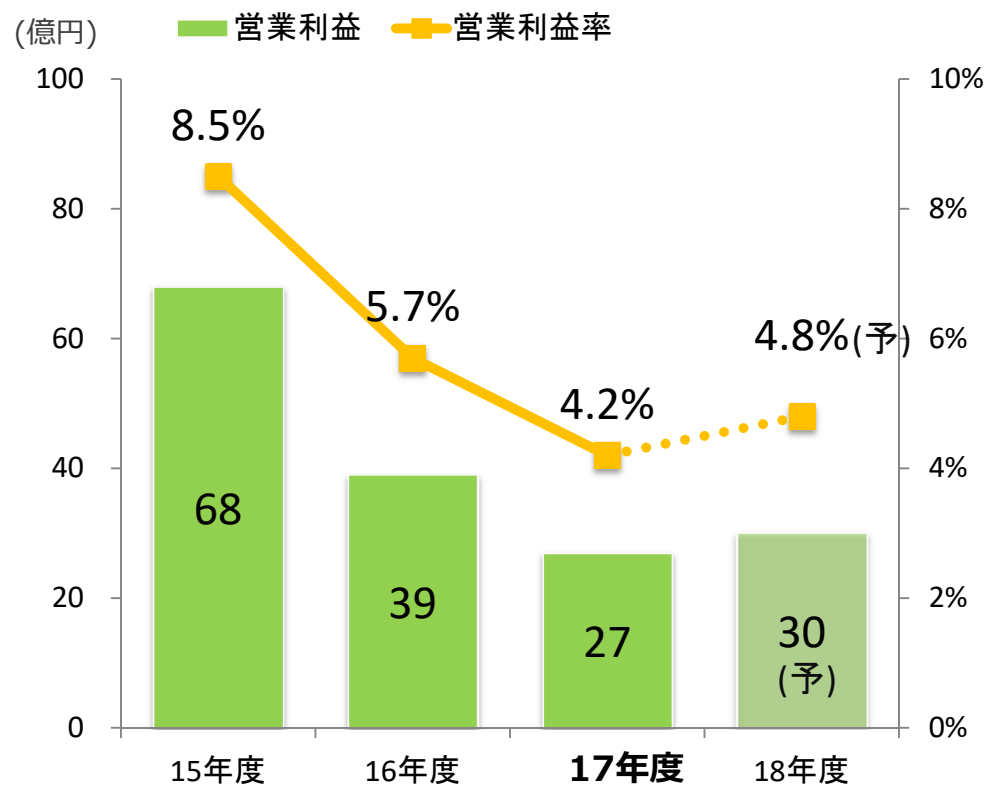
デバイス事業 通期業績推移

- ・精密加工部品は、自動車部品が堅調に推移したものの、スイッチの売上減により、減収
- ・オプトデバイスは、引き続きLED等が販売を伸ばし、増収
- ・その他部品は、強誘電性液晶マイクロディスプレイの需要弱含み等により、減収

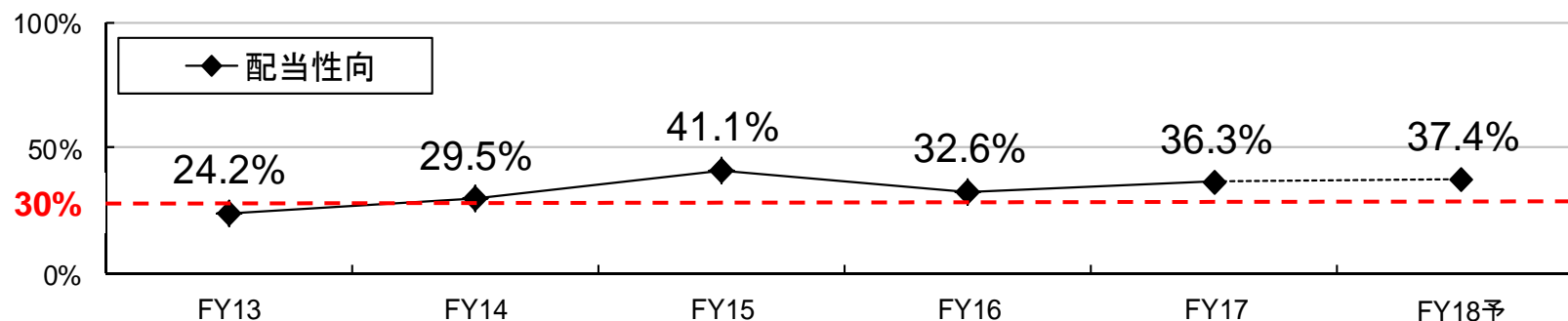
売上高



営業利益

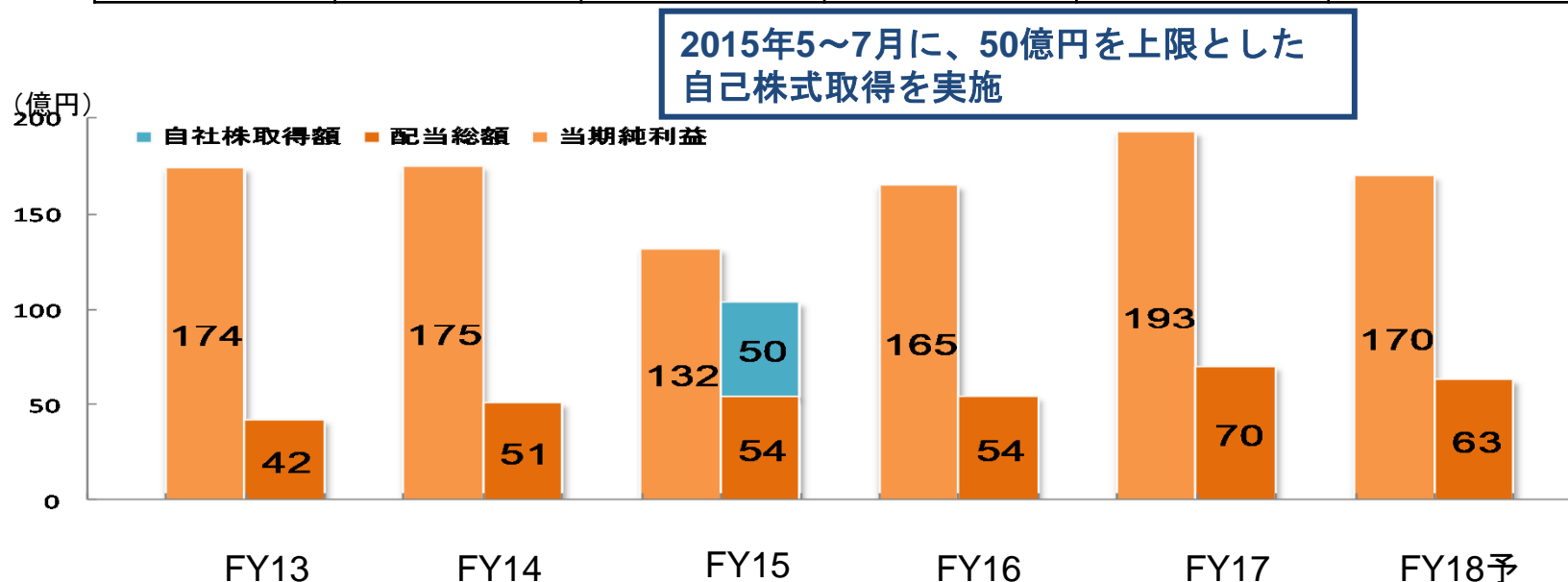


株主還元



一株当たり配当金 (年間)

13.00円	16.00円	17.00円	17.00円	22.00円予定	20.00円予想
--------	--------	--------	--------	----------	----------



CITIZEN

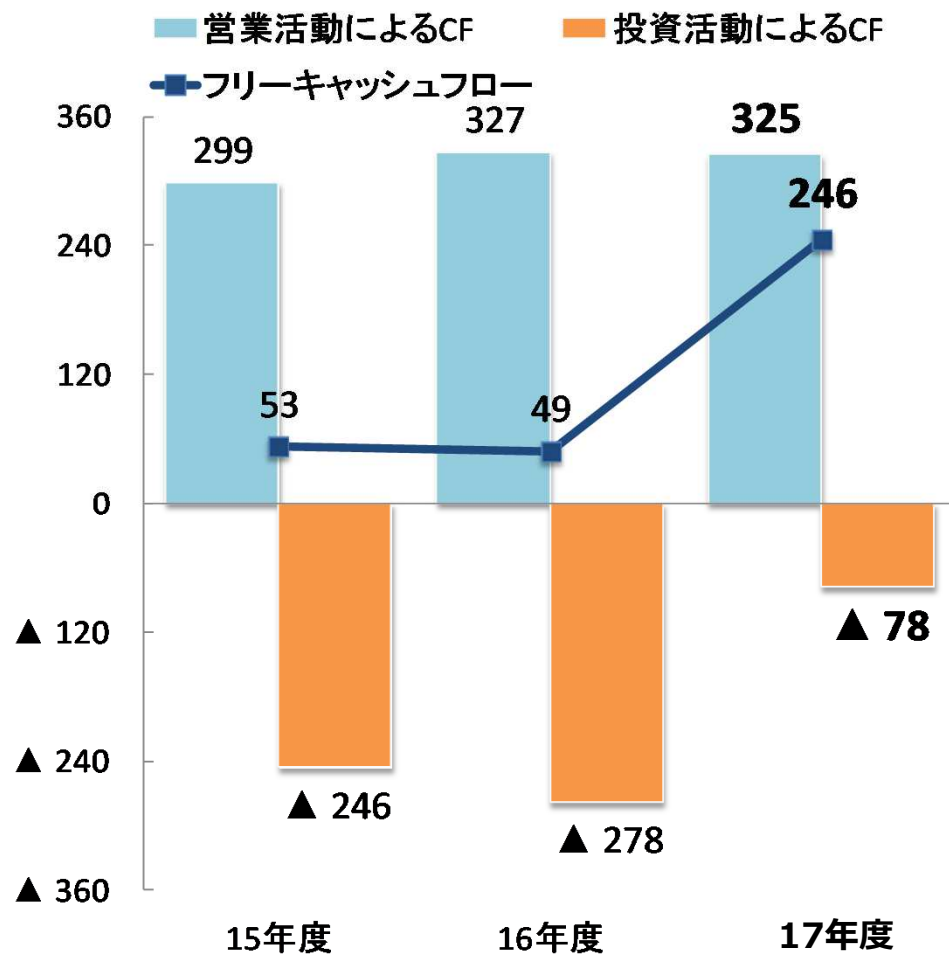
貸借対照表

参考資料

(単位：億円)		2017年 3月末	2018年 3月末	前年度 末比 増減額	(単位：億円)		2017年 3月末	2018年 3月末	前年度 末比 増減額
流動資産		2,418	2,596	+178	負債		1,466	1,484	+17
	現金及び 預金	807	920	+113		有利子 負債	530	490	▲40
	棚卸資産	843	905	+62					
固定資産		1,540	1,524	▲15	純資産		2,492	2,637	+144
	無形固定 資産	135	120	▲15		株主資本	2,271	2,409	+138
資産合計		3,958	4,121	+162	負債・純資産 合計		3,958	4,121	+162

キャッシュフロー計算書

参考資料

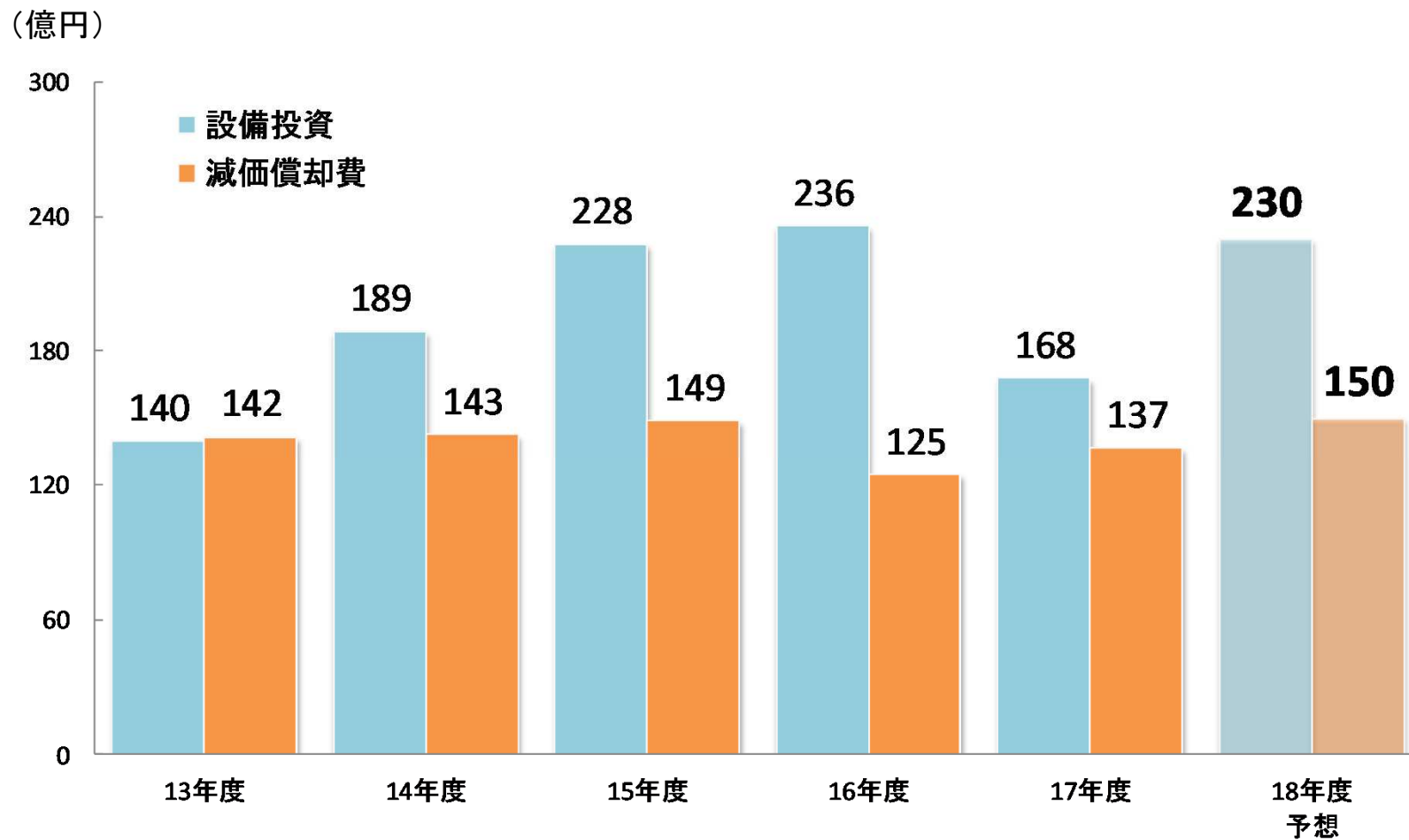


(単位：億円)

	16 通期	17 通期	前年 同期比 増減額
営業活動によるCF	327	325	▲2
投資活動によるCF	▲278	▲78	+199
フリーキャッシュフロー	49	246	+197
財務活動によるCF	▲206	▲117	+89
現金及び現金同等物残高	778	906	+127

設備投資・減価償却費

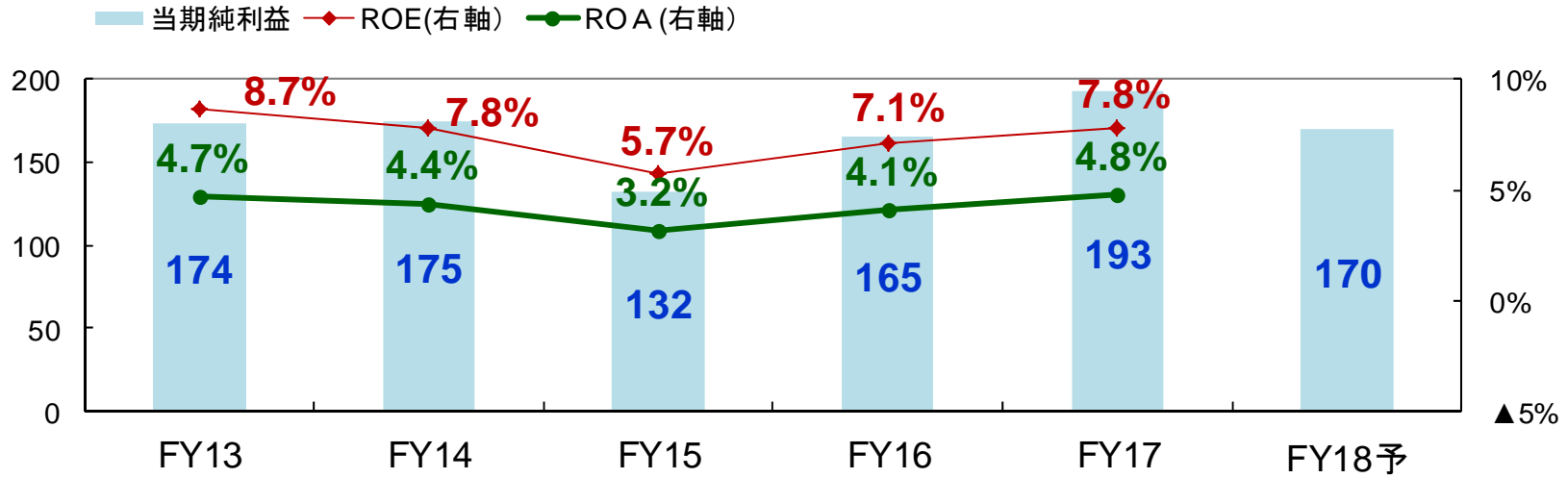
参考資料



ROE/ROA

参考資料

(億円)



※数字は期首と期末の平均値

(億円)

