

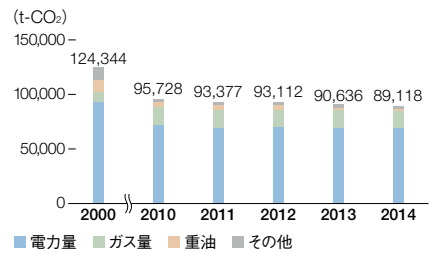
データ編

環境

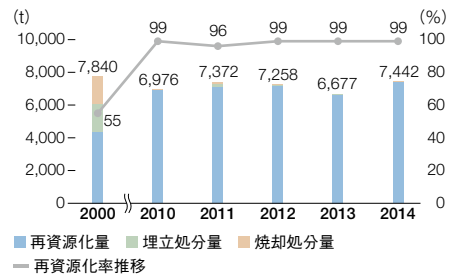
シチズングループ環境中期計画2018に対する2014年度実績(抜粋)

評価 ○:達成 △:一部達成 ×:未達成

	目標			2014年度実績	評価
	2013年度	2014年度	2015年度		
環境経営の推進	環境マネジメントシステムのグループ統一化	●グループ環境統一認証取得 ●グループ環境管理体制の強化		●ISO14001統一認証取得(国内) ●海外環境データの精度向上	○
	環境配慮型製品およびサービスの提供	●エコを切り口にしたブランド価値向上の検討 ●グリーン調達推進、環境配慮型製品拡大		●エコマークアワード金賞受賞 ●製品含有化学物質管理システムの運用拡大	○
	環境法規制への対応	●化学物質規制などのグローバル環境法規制対応		●海外生産拠点でのSDS活用と使用物質整理 ●廃棄物リサイクルガバナンスの実施	○
	低炭素社会形成への貢献/循環型社会形成への貢献	●温室効果ガス排出抑制、地球温暖化防止 ●排出物の抑制、再資源化の推進 ●化学物質リスクの低減		●CO ₂ 排出量のグラフ参照 ●排出物のグラフ参照 ●化学物質取扱量のグラフ参照	○
	自然保護・地域活動	●自然保護活動や地域環境活動の推進		●地域での自然保護活動、環境活動の実施	○

シチズングループのCO₂排出量の推移

シチズングループの排出物量の推移



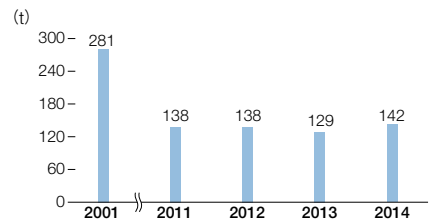
※ 排出物量 = 産業廃棄物量 + 一般廃棄物量 + 有価物量

事業活動と環境負荷

	国内	海外	
INPUT	総エネルギー使用量 (GJ)	2,263,327	1,762,571
	水使用量 (千 m ³)	1,512	1,031
	水の循環的利用量 (千 m ³)	70	53
	化学物質使用量 (t)	142	2,542
	容器包装材使用量 (t)	574	1,243
OUTPUT	CO ₂ 排出量 (t-CO ₂)	89,118	75,517
	NOx排出量 (t)	4	2
	SOx排出量 (t)	1	2
	排水量 (千 m ³)	1,176	1,250
	BOD排出量 (t)	42	63
	COD排出量 (t)	11	169
	排出物量 (t)	7,442	10,272
	埋立量 (t)	24	2,984

[INPUT][OUTPUT]データには、「物流・販売」「使用」「資材調達」段階の環境負荷は含まれていません。対象期間：2014年4月1日～2015年3月31日 集計範囲：国内32社、海外16社

シチズングループのPRTR法対象化学物質取扱量の推移

※ PRTR法対象化学物質
2001年354物質 2010年462物質

従業員

新卒採用状況

	2012年度	2013年度	2014年度
男	83名	73名	38名
女	32名	18名	12名
計	115名	91名	50名

中途採用状況

	2012年度	2013年度	2014年度
男	33名	61名	32名
女	16名	25名	4名
計	49名	86名	36名

平均年齢

	2014年度
男	42.1歳
女	40.0歳
計	41.7歳

平均勤続年数

	2014年度
男	17.8年
女	16.6年
計	17.6年

介護休職制度利用状況

	2012年度	2013年度	2014年度
男	0件	0件	1件
女	1件	2件	1件
計	1件	2件	2件

特定健診および特定保健指導実施状況(40事業所)

	2012年度	2013年度	2014年度
特定健診率(本人+家族)	79.3%	80.1%	81.9%
メタボリック症候群該当率	12.1%	11.9%	12.1%
メタボリック症候群予備群該当率	11.5%	12.5%	12.4%
特定保健指導実施率	36.0%	26.8%	30.0%

災害発生状況

	2012年度	2013年度	2014年度
死亡事故数	0件	0件	0件
休業事故数	9件	9件	7件

集計範囲：2012年度 グループ国内主要18社
2013年度 グループ国内主要14社
2014年度 グループ国内主要13社