

CITIZEN

2019年度（2020年3月期） 第2四半期

決算説明会

シチズン時計株式会社

2019年11月8日

本プレゼン資料における将来予想は、本資料発表日現在において入手可能な情報に基づき作成したものであり、実際の業績は様々な要因により大幅に異なる可能性がありますことをご承知おき下さい。なお、億円未満は切り捨てになっています。

決算のポイント

■ 2019年度第2四半期累計実績

- ・時計事業

完成品：国内、中国、アジア地域が増収

ムーブメント：高付加価値品の需要低迷

- ・工作機械事業

設備投資の先送りにより、全地域で減速傾向

■ 2019年度通期連結業績予想

- ・変更なし

2019年度 上期連結業績概要

(単位：億円)	2018年度上期	2019年度上期	前年同期比	
	実績	実績	増減率	増減額
売上高	1,544	1,444	▲6.5%	▲ 99
営業利益	109	57	▲47.8%	▲ 52
営業利益率	7.1%	4.0%	-	-
経常利益	131	58	▲55.1%	▲ 72
親会社株主に帰属する四半期純利益	83	35	▲57.1%	▲ 47
為替レートの影響	¥109/USD ¥130/EUR	¥109/USD ¥122/EUR	-	

為替の影響	売上高	営業利益
USD	+13.0億円	+3.0億円
EUR	+2.0億円	+0.7億円

(1円の円安 年間)

セグメント別業績推移 売上高

(単位：億円)	2018年度上期	2019年度上期	前年同期比	
	実績	実績	増減率	増減額
時計事業	749	723	▲3.4%	▲25
工作機械事業	353	308	▲12.6%	▲44
デバイス事業	315	293	▲7.1%	▲22
電子機器事業	97	88	▲9.4%	▲9
その他の事業	28	29	+5.0%	+1
合計	1,544	1,444	▲6.5%	▲99

セグメント別業績推移 営業利益

(単位：億円、%：営業利益率)	2018年度上期	2019年度上期	前年同期比	
	実績	実績	増減率	増減額
時計事業	55 (7.4%)	34 (4.8%)	▲37.4%	▲20
工作機械事業	68 (19.4%)	45 (14.8%)	▲33.3%	▲22
デバイス事業	15 (4.9%)	7 (2.6%)	▲51.9%	▲8
電子機器事業	1 (2.0%)	▲1 (▲1.5%)	▲167.3%	▲3
その他の事業	0 (2.7%)	1 (6.6%)	+153.8%	+1
消去又は全社	▲32	▲31	-	+1
合計	109 (7.1%)	57 (4.0%)	▲47.8%	▲52

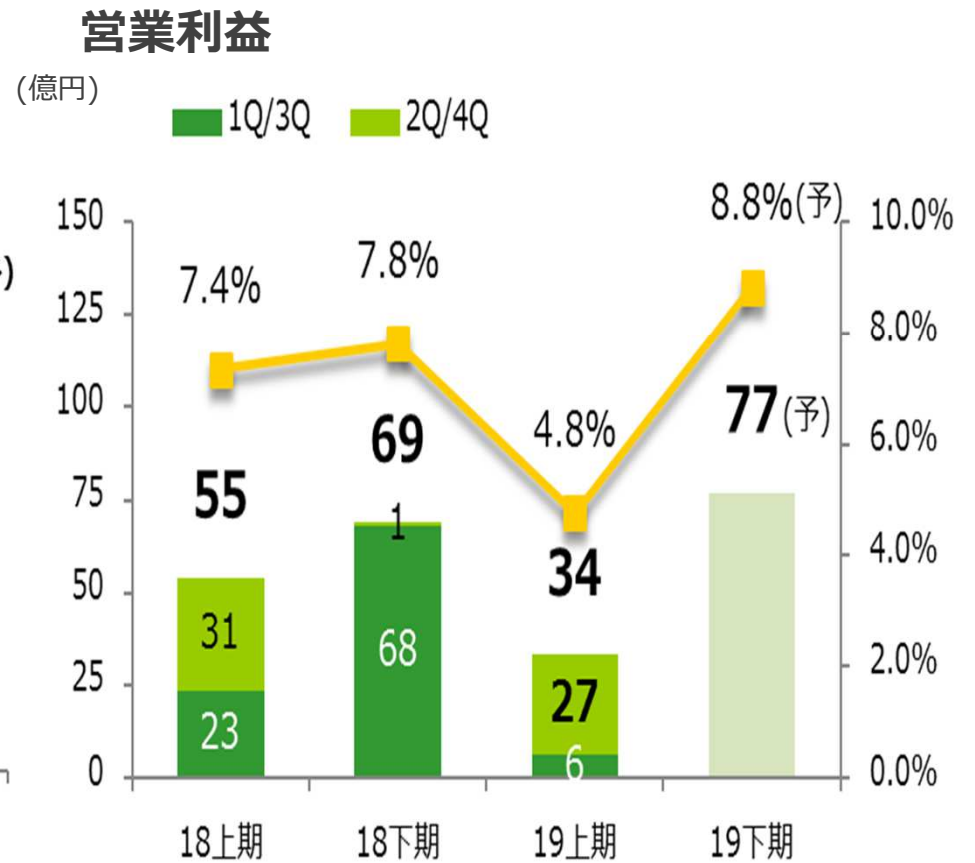
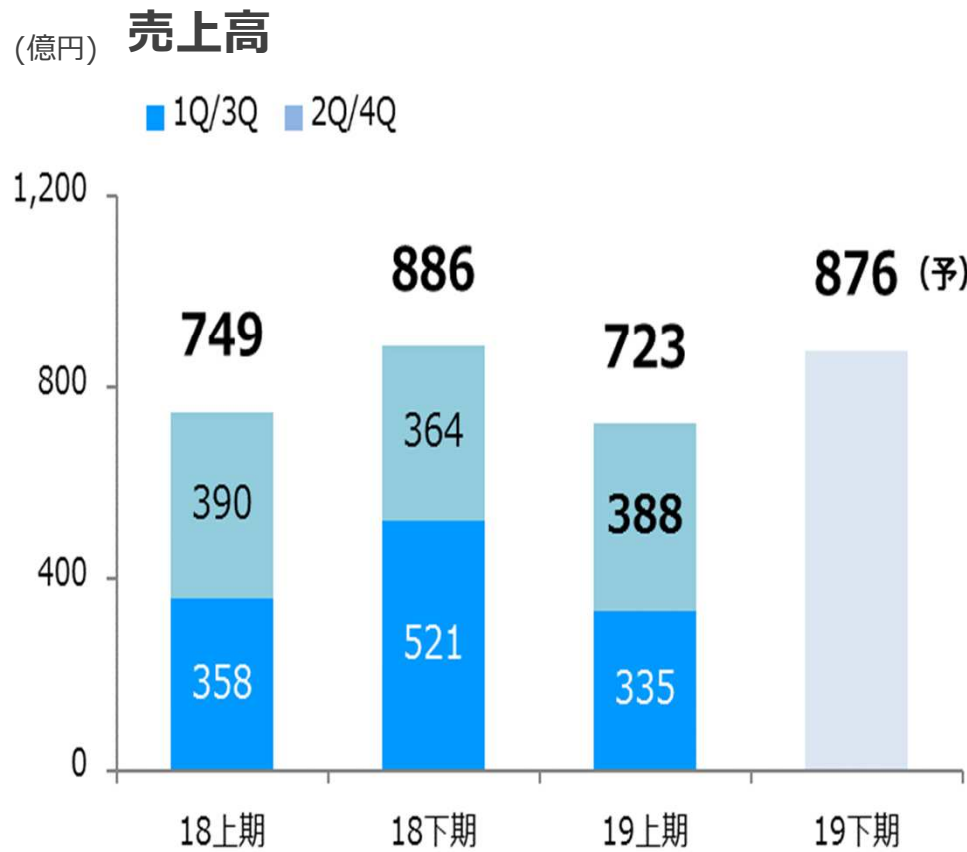
時計事業 上期業績推移

<完成品販売>

- ・海外市場は、中国・アジア地域が健闘し、増収
- ・国内市場は、高価格品と中価格品が共に伸長し、増収

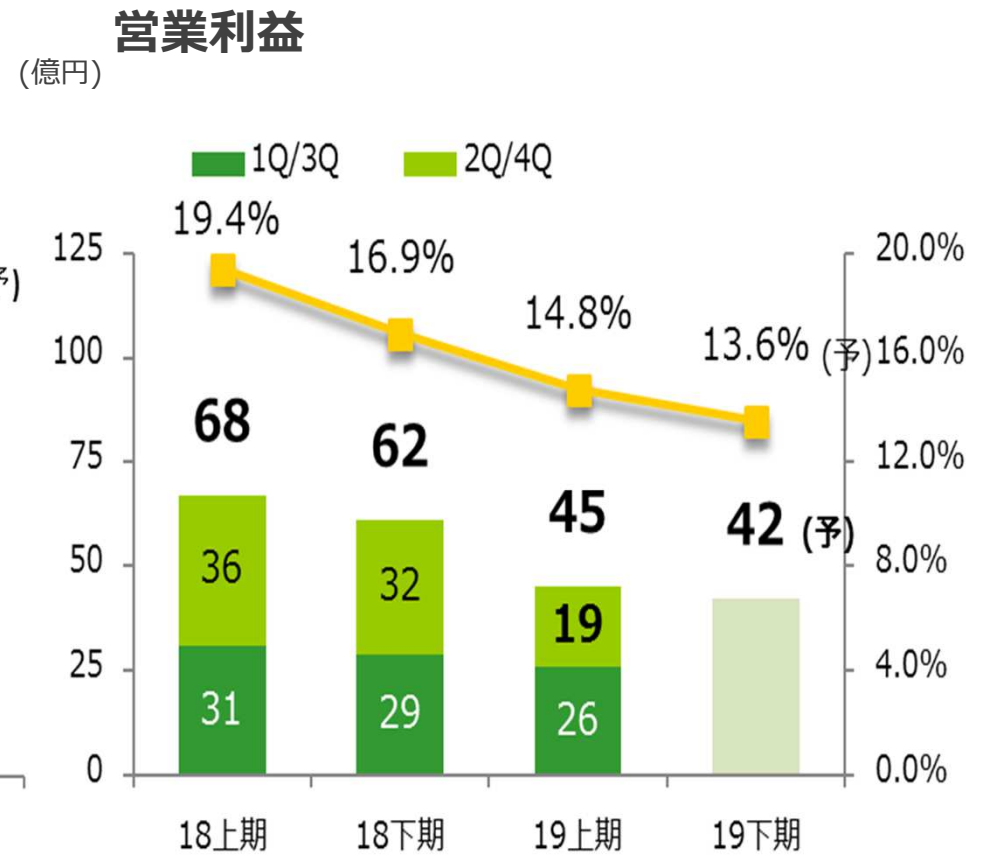
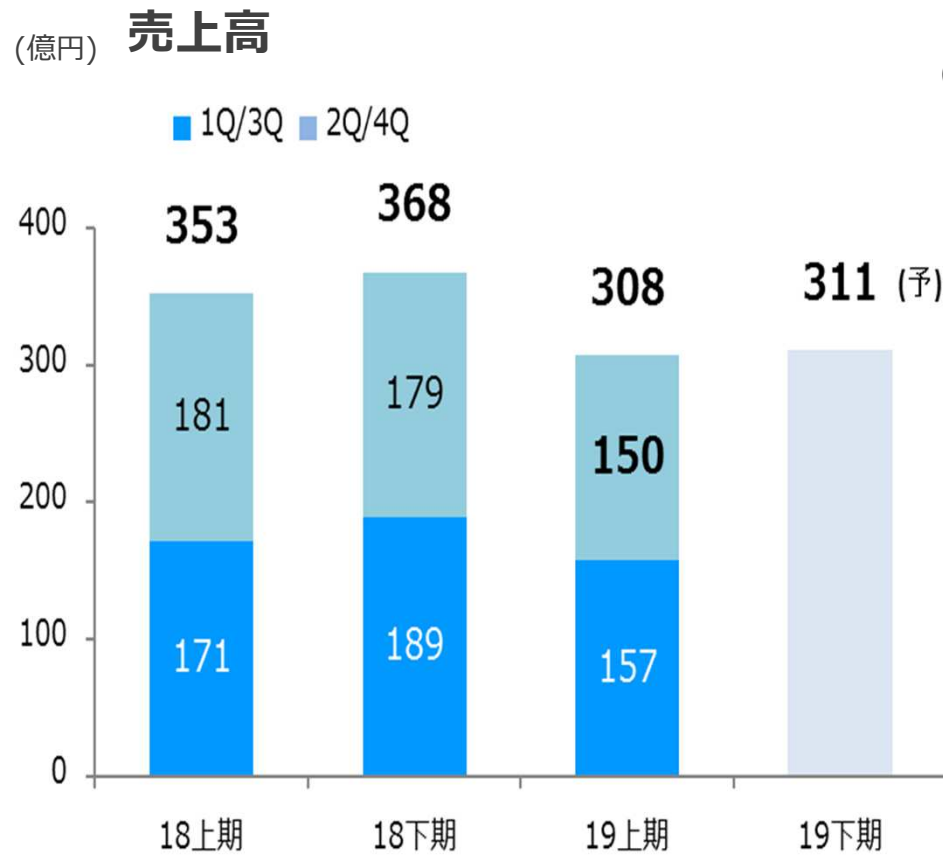
<ムーブメント販売>

- ・依然として高付加価値品を中心にアナログクォーツムーブメントの需要が弱く、減収



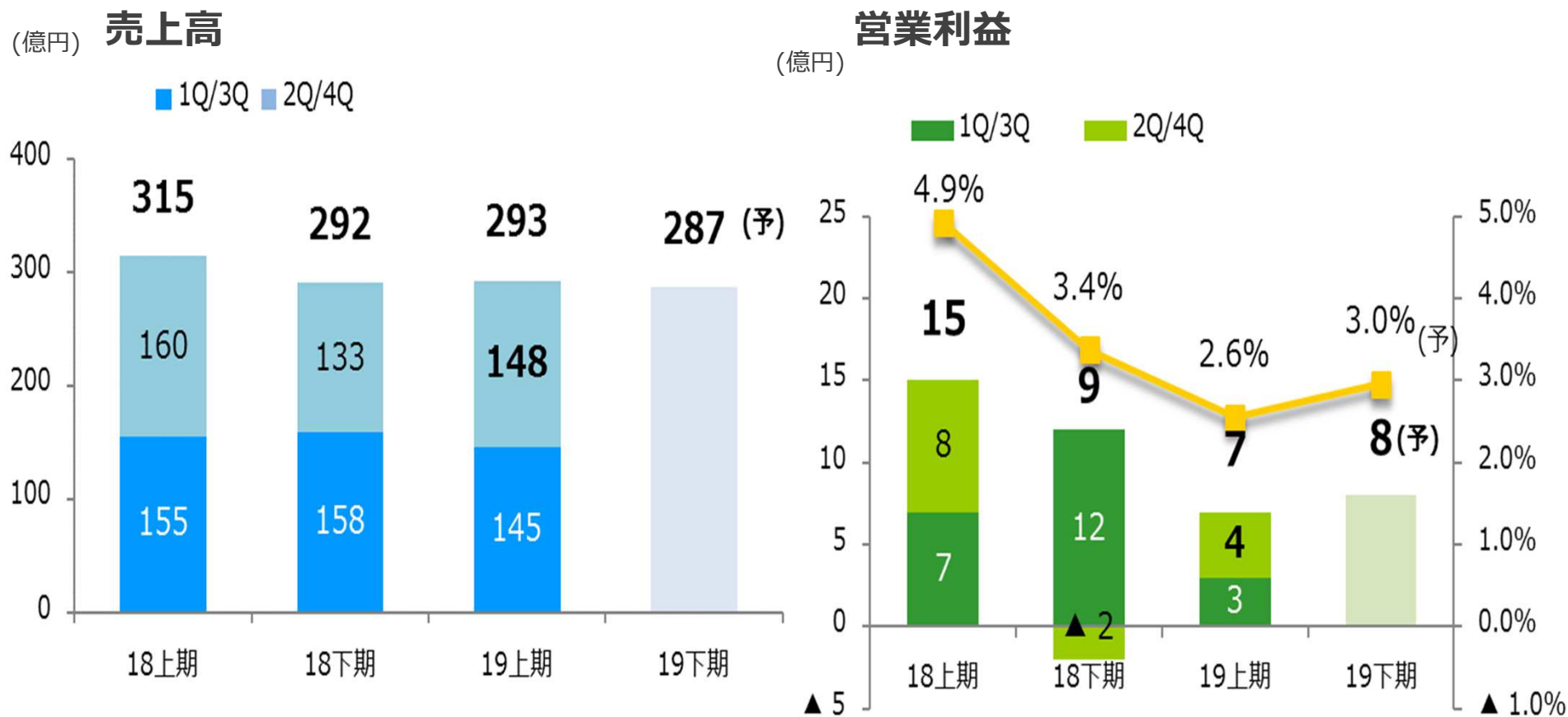
工作機械事業 上期業績推移

- ・海外市場は、医療向けが堅調に推移するも、世界的な市況低迷により、減収
- ・国内市場は、半導体関連や自動車関連が低調となり、減収



デバイス事業 上期業績推移

- ・精密加工部品は、新車販売台数の減少から自動車部品が低迷し、減収
- ・オプトデバイスは、収益改善を図る照明用LEDの売上減やバックライトユニットの不振により、減収



2019年度 下期及び通期連結業績予想

(単位：億円)	2019年度前回予想		2019年度今回予想		前回予想比増減	
	下期	通期	下期	通期	下期	通期
売上高	1,587	3,050	1,605	3,050	+18	+0
営業利益	88	160	102	160	+14	+0
営業利益率	5.5%	5.2%	6.4%	5.2%	-	-
経常利益	105	180	121	180	+16	+0
親会社株主に帰属する四半期純利益	65	115	79	115	+14	+0
為替レ－ト	¥105/USD ¥120/EUR	¥106/USD ¥121/EUR	¥105/USD ¥120/EUR	¥107/USD ¥121/EUR	-	-

2019年度 セグメント別業績予想

売上高

(単位：億円、%：営業利益率)	2019年度前回予想		2019年度今回予想		前回予想比増減	
	下期	通期	下期	通期	下期	通期
時 計 事 業	868	1,600	876	1,600	+8	+0
工 作 機 械 事 業	300	620	311	620	+11	+0
デ バ イ ス 事 業	291	581	287	581	▲ 3	+0
電 子 機 器 事 業	97	189	100	189	+3	+0
そ の 他 の 事 業	31	60	30	60	▲ 0	+0
合 計	1,587	3,050	1,605	3,050	+18	+0

営業利益

時 計 事 業	70 (8.1%)	112 (7.0%)	77 (8.8%)	112 (7.0%)	+7	+0
工 作 機 械 事 業	40 (13.3%)	88 (14.2%)	42 (13.6%)	88 (14.2%)	+2	+0
デ バ イ ス 事 業	6 (2.1%)	16 (2.8%)	8 (3.0%)	16 (2.8%)	+2	+0
電 子 機 器 事 業	2 (2.6%)	5 (2.6%)	6 (6.3%)	5 (2.6%)	+3	+0
そ の 他 の 事 業	1 (4.8%)	3 (5.0%)	1 (3.4%)	3 (5.0%)	▲ 0	+0
消 去 又 は 全 社	▲ 32	▲ 64	▲ 32	▲ 64	▲ 0	+0
合 計	88 (5.5%)	160 (5.2%)	102 (6.4%)	160 (5.2%)	+14	+0

トピックス

シチズンマシナリー、中国工場を移転・拡張

中長期的に拡大が見込める中国市場に対する安定供給体制を整備。

新工場建設により中国市場向けCNC自動旋盤の生産能力を倍増する。

所在地：中国山東省淄博市

稼動開始：2021年2月（予定）

生産能力：月産最大350台

投資金額：約28億円



CITIZEN

貸借対照表

参考資料

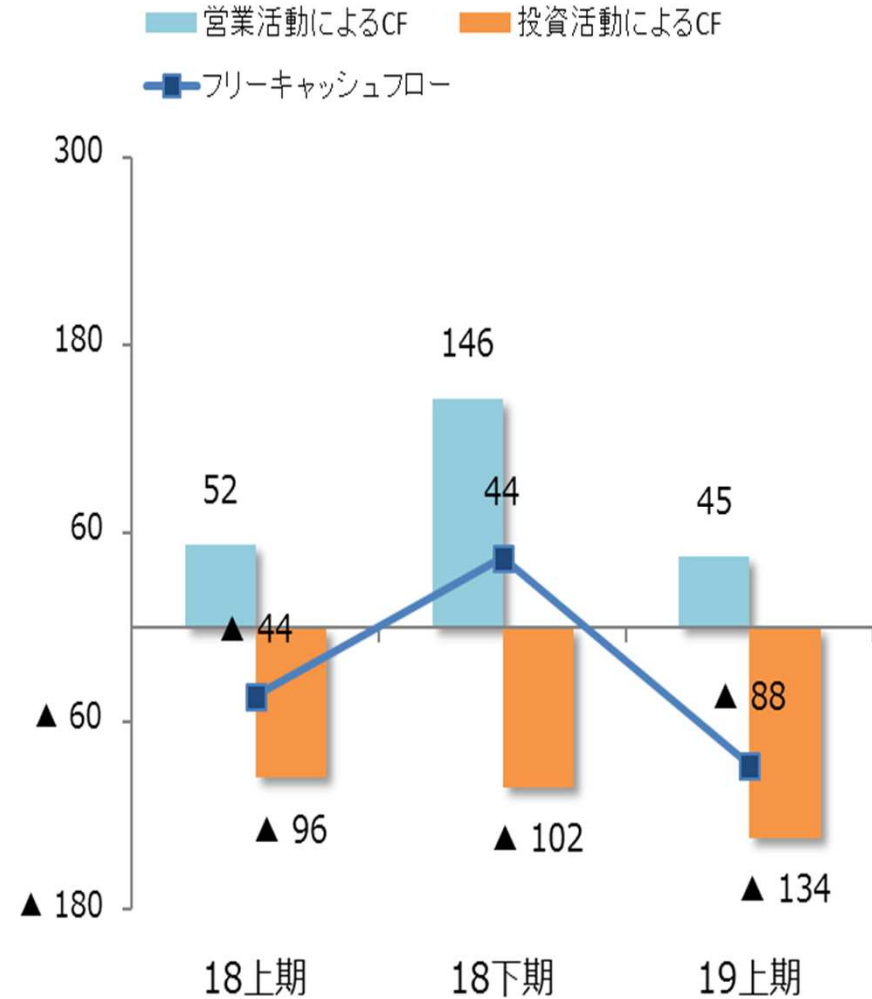
(単位：億円)	2019年 3月末	2019年 9月末	前年度 末比 増減額
流動資産	2,589	2,435	▲ 154
現金及び 預金	868	713	▲ 154
棚卸資産	982	1,063	+81
固定資産	1,549	1,563	+14
有形固定 資産	896	912	+15
投資有価証券	399	404	+4
資産合計	4,139	3,998	▲ 140

(単位：億円)	2019年 3月末	2019年 9月末	前年度 末比 増減額
負債	1,463	1,399	▲ 64
有利子 負債	510	524	+13
純資産	2,675	2,598	▲ 76
株主資本	2,468	2,443	▲ 25
為替換算調整勘定	33	▲ 10	▲ 43
負債・純資産 合計	4,139	3,998	▲ 140

キャッシュフロー計算書

参考資料

(単位：億円)	18上期	19上期	前年 同期比 増減額
営業活動によるCF	52	45	▲ 7
投資活動によるCF	▲ 96	▲ 134	▲ 38
フリーキャッシュフロー	▲ 44	▲ 88	▲ 44
財務活動によるCF	76	▲ 56	▲ 132
現金及び現金 同等物残高	953	686	▲ 267



設備投資・減価償却費

参考資料

