

# CITIZEN

2018年度（2019年3月期）

---

## 通期決算説明会

**シチズン時計株式会社**

2019年5月13日

本プレゼン資料における将来予想は、本資料発表日現在において入手可能な情報に基づき作成したものであり、実際の業績は様々な要因により大幅に異なる可能性がありますことをご承知おき下さい。なお、億円未満は切り捨てになっています。

# 2018年度通期決算のポイント

## ■ 時計事業

完成品に回復感。ムーブメント販売は伸び悩み

## ■ 工作機械事業

一部地域で減速感が強まるも、増収増益

## ■ 特別損失を計上

－ Frederique Constant関連 49億円

－ 中国工場の再編関連 23億円

－ 海外販社統合関連 9億円

## 2018年度 通期連結業績概要

(単位：億円)	2017年度 実績	2018年度 実績	前年同期比	
			増減率	増減額
売上高	3,200	3,216	+0.5%	+16
営業利益	249	224	▲10.1%	▲25
営業利益率	7.8%	7.0%	-	-
経常利益	266	266	▲0.2%	▲0
親会社株主に帰属する当期純利益	193	133	▲30.7%	▲59
為替レートの影響	¥111/USD ¥129/EUR	¥111/USD ¥129/EUR	-	

為替の影響	売上高	営業利益
USD	+13.0億円	+3.0億円
EUR	+2.0億円	+0.7億円

(1円の円安 年間)

## セグメント別業績推移 売上高

(単位：億円)	2017年度	2018年度	前年同期比	
	実績	実績	増減率	増減額
時計事業	1,637	1,635	▲0.1%	▲ 1
工作機械事業	640	721	+12.7%	+81
デバイス事業	655	608	▲7.3%	▲ 47
電子機器事業	205	193	▲6.1%	▲ 12
その他の事業	61	58	▲4.5%	▲ 2
合計	3,200	3,216	+0.5%	+16

## セグメント別業績推移 営業利益

(単位：億円、%：営業利益率)	2017年度	2018年度	前年同期比	
	実績	実績	増減率	増減額
時計事業	161 (9.9%)	124 (7.6%)	▲23.1%	▲37
工作機械事業	104 (16.3%)	130 (18.1%)	+25.3%	+26
デバイス事業	27 (4.2%)	25 (4.2%)	▲8.6%	▲2
電子機器事業	5 (2.5%)	4 (2.3%)	▲14.6%	▲0
その他の事業	3 (5.1%)	1 (2.5%)	▲53.0%	▲1
消去又は全社	▲53	▲62	-	▲9
合計	249 (7.8%)	224 (7.0%)	▲10.1%	▲25

## 2019年度 通期連結業績予想

(単位：億円)	2018年度	2019年度	前年同期比	
	実績	予想	増減率	増減額
売上高	3,216	3,180	▲1.1%	▲ 36
営業利益	224	200	▲10.8%	▲ 24
営業利益率	7.0%	6.3%	-	-
経常利益	266	220	▲17.3%	▲ 46
親会社株主に帰属する当期純利益	133	145	+8.5%	+12
為替レートの影響	¥111/USD ¥129/EUR	¥110/USD ¥120/EUR	-	-

# セグメント別 通期売上高・営業利益予想

## 売上高

(単位：億円、%：営業利益率)	2018年度	2019年度	前年同期比	
	実績	予想	増減率	増減額
時計事業	1,635	1,670	+2.1%	+35
工作機械事業	721	670	▲7.2%	▲51
デバイス事業	608	590	▲3.0%	▲18
電子機器事業	193	190	▲1.7%	▲3
その他の事業	58	60	+3.0%	+2
合計	3,216	3,180	▲1.1%	▲36

## 営業利益

時計事業	124 (7.6%)	130 (7.8%)	+4.5%	+6
工作機械事業	130 (18.1%)	105 (15.7%)	▲19.7%	▲25
デバイス事業	25 (4.2%)	21 (3.6%)	▲17.4%	▲4
電子機器事業	4 (2.3%)	5 (2.6%)	+14.1%	+1
その他の事業	1 (2.5%)	3 (5.0%)	+104.9%	+2
消去又は全社	▲62	▲64	-	▲2
合計	224 (7.0%)	200 (6.3%)	▲10.8%	▲24

# 時計事業 通期業績推移

## <完成品販売>

海外市場：欧州市場の低迷を北米・アジア市場の販売拡大が補い、増収

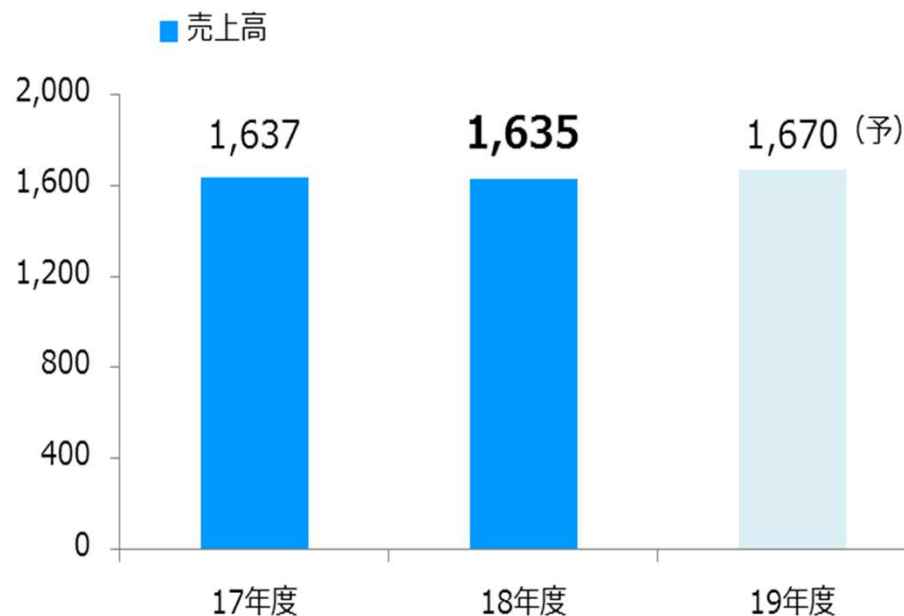
国内市場：期初の不振を、xC・ATTESA・PROMASTER等の主力製品が牽引し、横ばい

## <ムーブメント販売>

高付加価値品を中心にアナログクォーツムーブメントが伸び悩み、減収

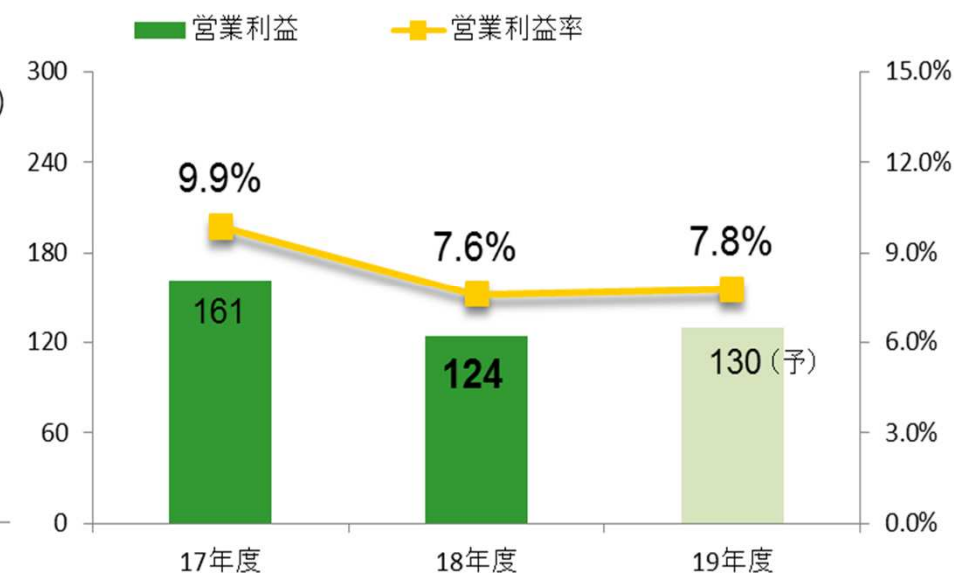
## 売上高

(億円)



## 営業利益

(億円)

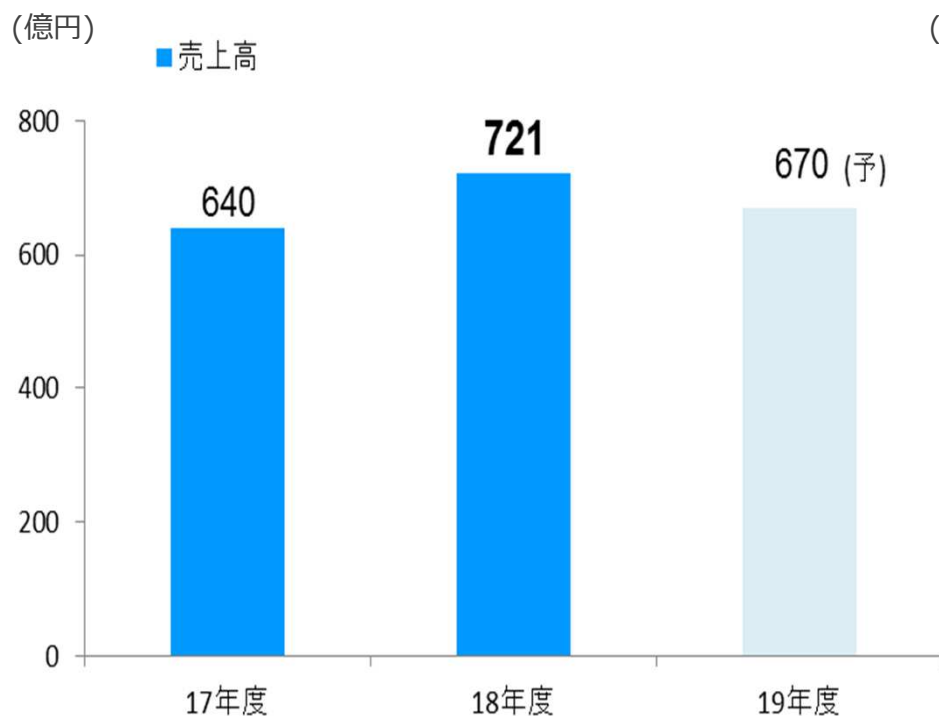




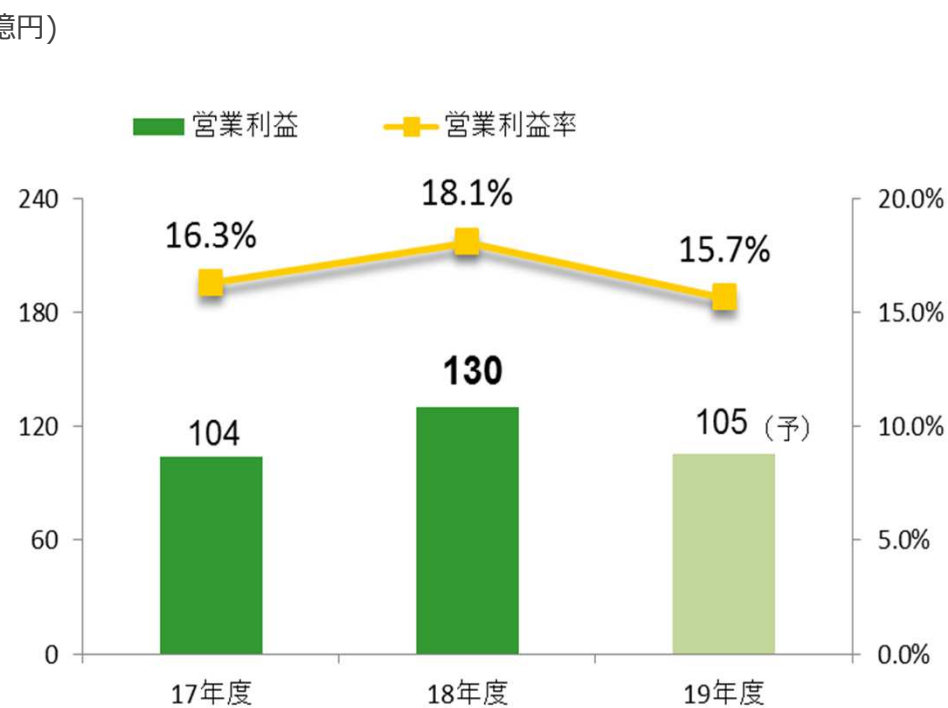
# 工作機械事業 通期業績推移

海外市場：欧州・米州市場を中心に好調に推移し、増収  
国内市場：一部に一服感が見られるも、幅広い業種で好調を維持し、増収

## 売上高



## 営業利益

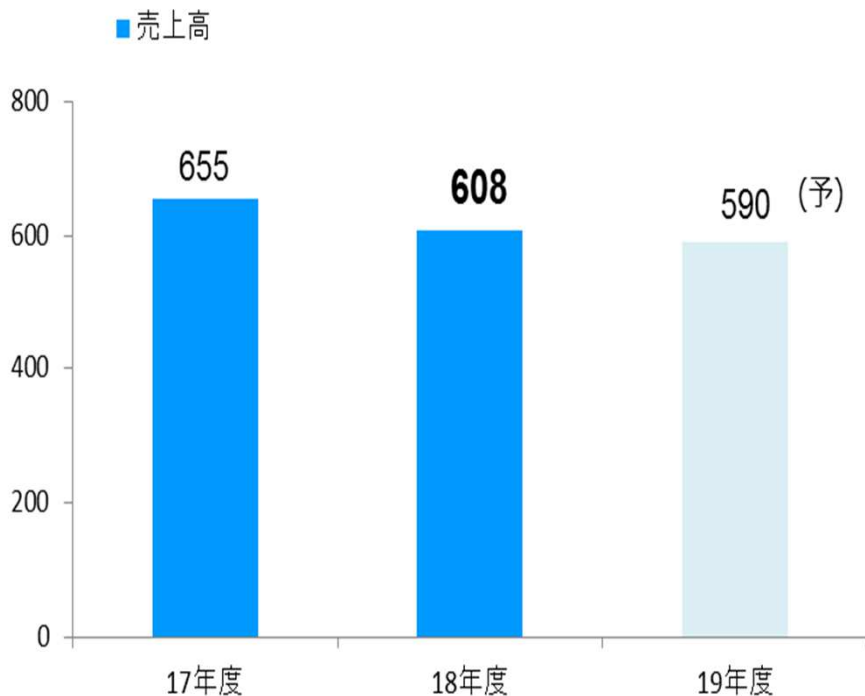


# デバイス事業 通期業績推移

精密加工部品：スイッチが伸び悩んだが自動車部品が堅調さを保ち、増収  
 オプトデバイス：チップLEDが売上を維持したが、照明向けLED等で収益重視の取り組みを実施し、減収  
 その他部品：水晶デバイス等の不振により、減収

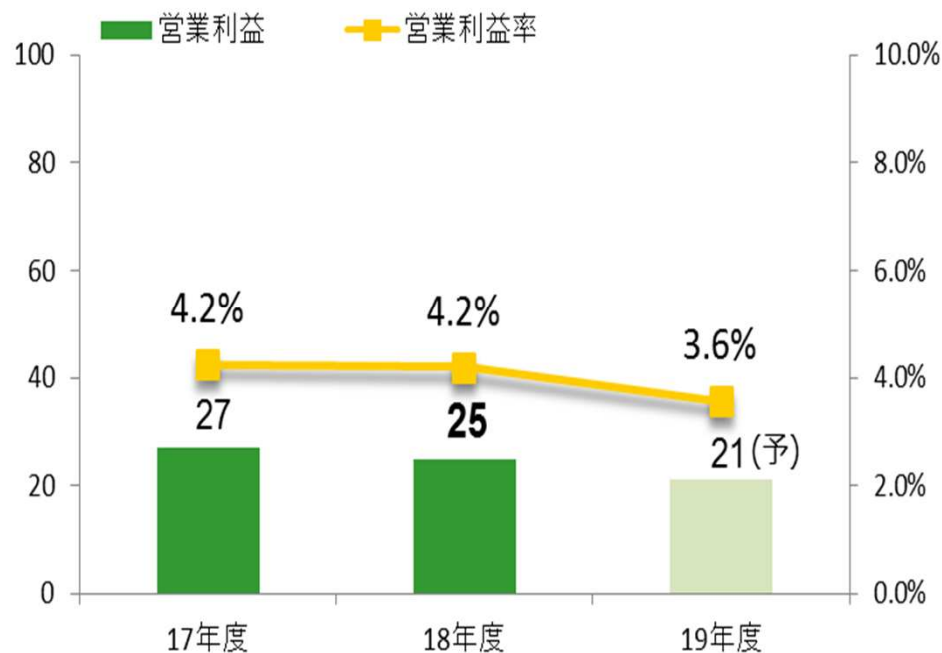
## 売上高

(億円)

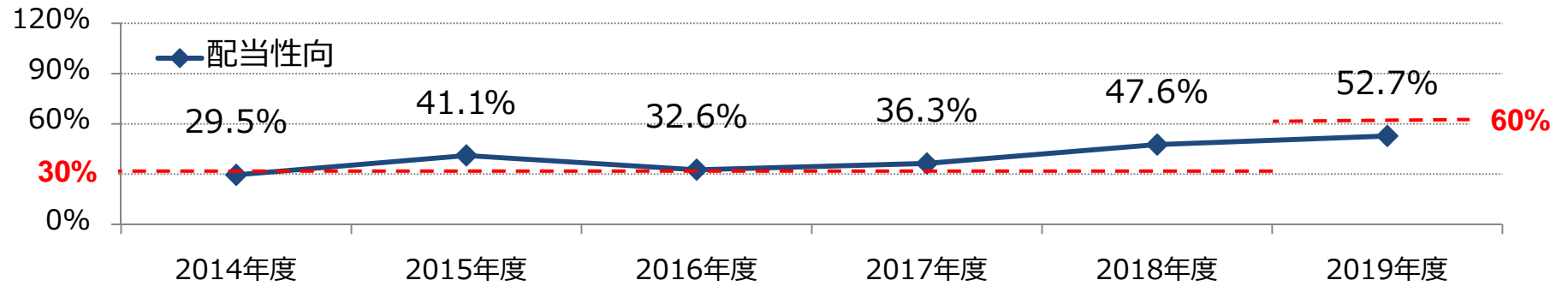


## 営業利益

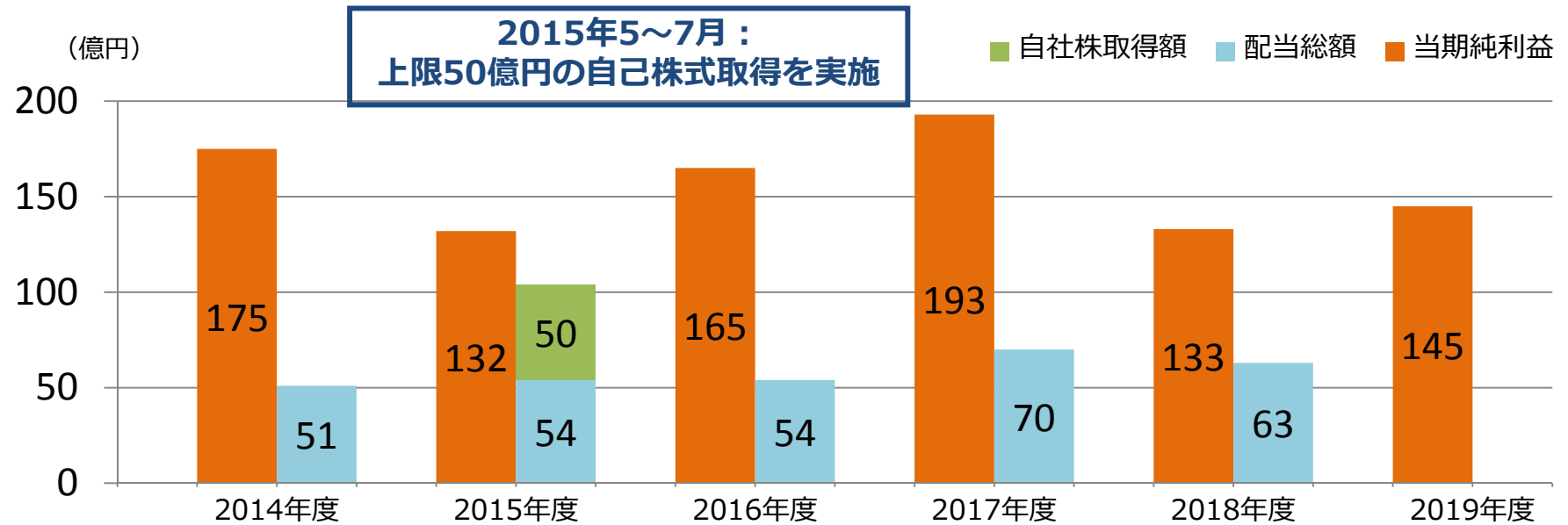
(億円)



# 株主還元



株主還元 一 株 当 り 配 当 金 (年 間)	2014年度	2015年度	2016年度	2017年度	2018年度	2019年度
	16.00円	17.00円	17.00円	22.00円	20.00円予定	24.00円予想



**CITIZEN**

# 貸借対照表

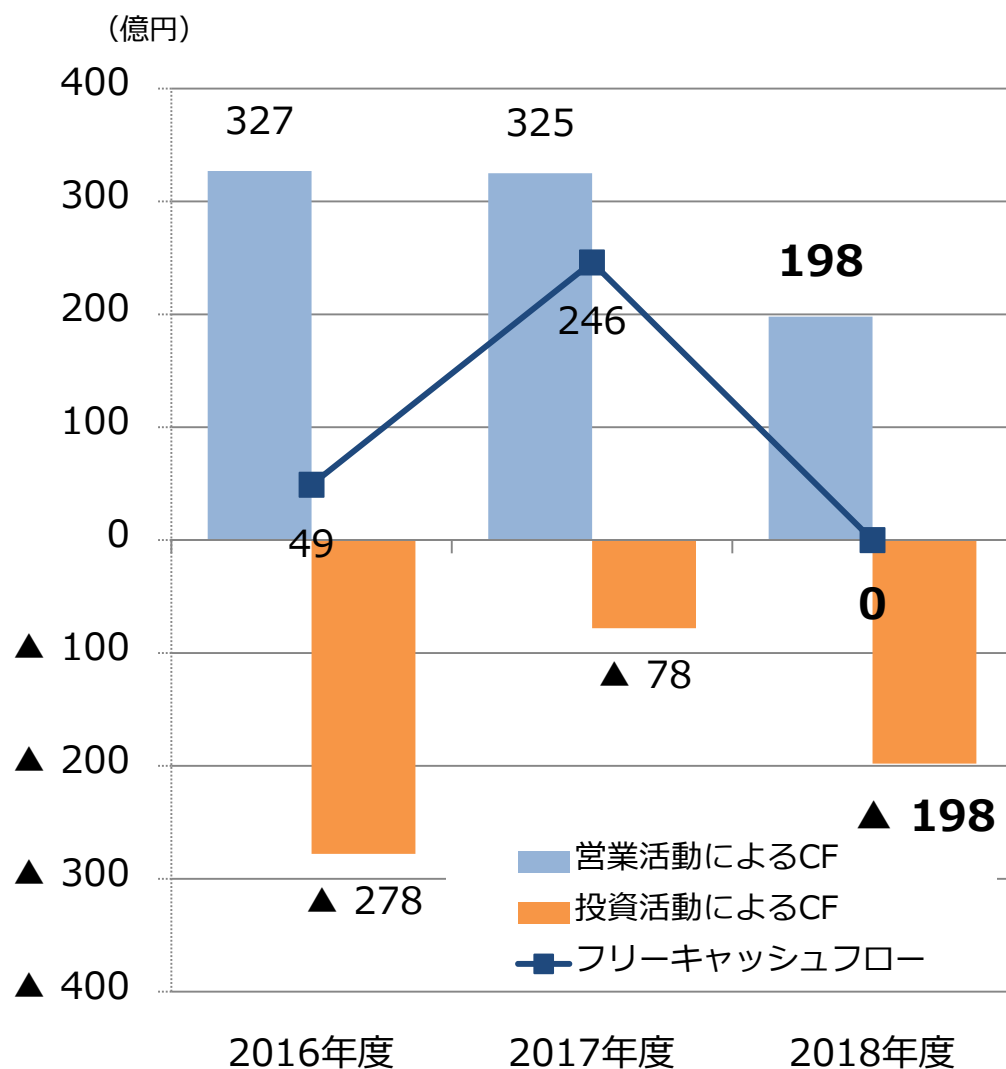
参考資料

(単位：億円)	2018年 3月末	2019年 3月末	前年度 末比 増減額
流動資産	2,529	2,589	+59
現金及び 預金	920	868	▲ 52
棚卸資産	905	982	+76
固定資産	1,569	1,549	▲ 19
有形固定 資産	849	896	+46
投資有価証券	460	399	▲ 60
資産合計	4,099	4,139	+40

(単位：億円)	2018年 3月末	2019年 3月末	前年度 末比 増減額
負債	1,461	1,463	+1
有利子 負債	490	510	+20
純資産	2,637	2,675	+38
株主資本	2,409	2,468	+59
為替換算調整勘定	20	33	+12
負債・純資産 合計	4,099	4,139	+40

# キャッシュフロー計算書

参考資料

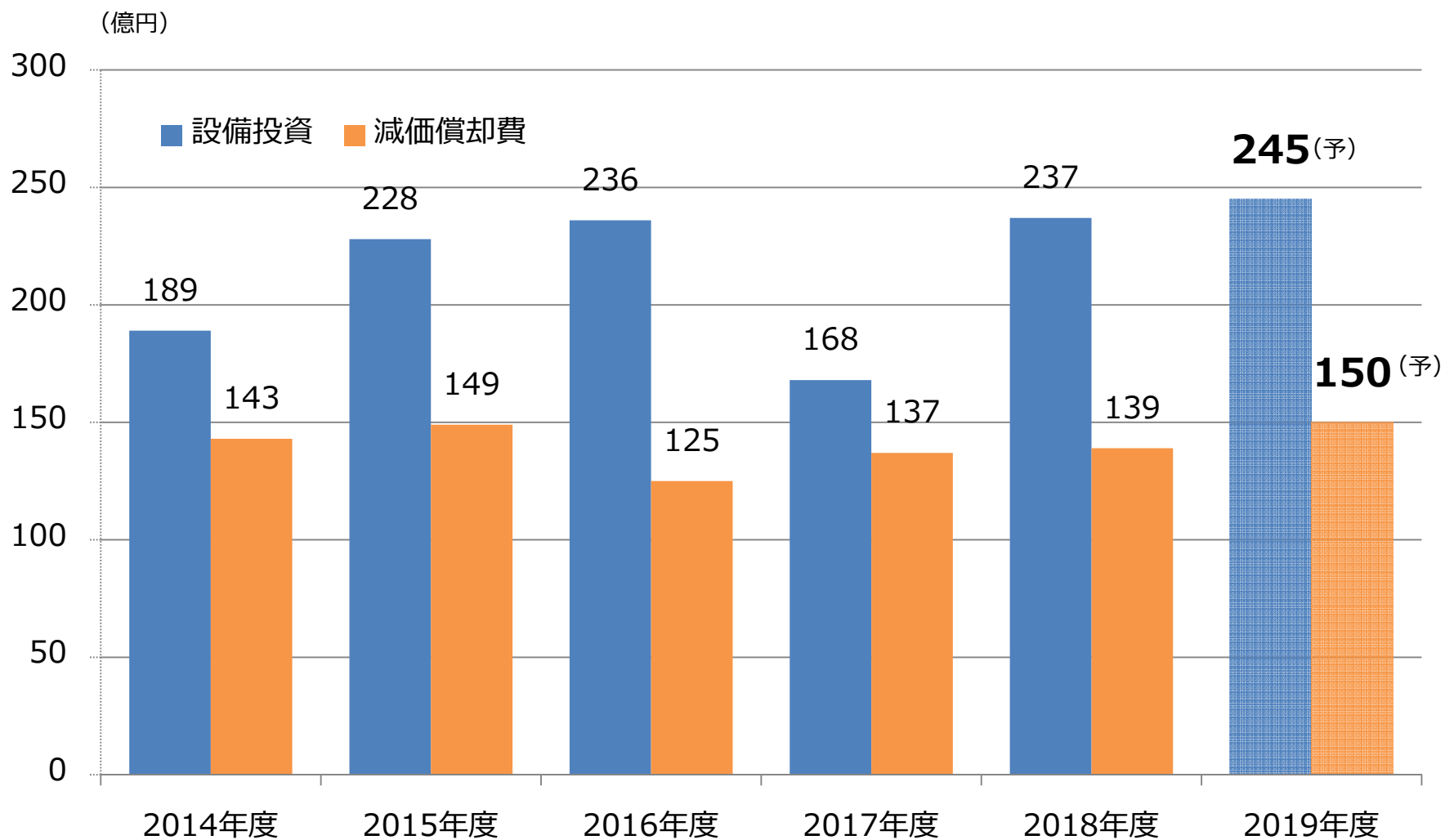


(単位：億円)

	17 通期	18 通期	前年 同期比 増減額
営業活動によるCF	325	198	▲126
投資活動によるCF	▲78	▲198	▲119
フリーキャッシュフロー	246	0	▲246
財務活動によるCF	▲117	▲58	+58
現金及び現金同等物残高	906	845	▲61

# 設備投資・減価償却費

参考資料



# ROE

参考資料

