

CITIZEN

2018年度（2019年3月期）第1四半期

決算説明会

シチズン時計株式会社

2018年8月9日

本プレゼン資料における将来予想は、本資料発表日現在において入手可能な情報に基づき作成したものであり、実際の業績は様々な要因により大幅に異なる可能性がありますことをご承知おき下さい。なお、億円未満は切り捨てになっています。

決算のポイント

■ 2018年度第1四半期実績 増収増益

- ・時計事業

完成品海外市場は中国・北米牽引で増収

完成品国内市場は伸び悩み

ムーブメント販売は減収

- ・工作機械事業

好調な受注継続により、大幅増収増益

■ 2018年度通期 連結業績予想

- ・通期業績予想の変更はなし

2018年度 第1四半期連結業績概要

(単位:億円)	2017年度1Q	2018年度1Q	前年同期比	
	実績	実績	増減率	増減額
売上高	726	745	2.5%	+18
営業利益	38	45	18.5%	+7
営業利益率	5.3%	6.1%	-	-
経常利益	45	59	30.8%	+14
親会社株主に帰属する四半期純利益	26	39	47.9%	+12
為替レートの影響	¥111/USD ¥122/EUR	¥108/USD ¥130/EUR	-	

為替の影響	売上高	営業利益
USD	+13.0億円	+3.0億円
EUR	+2.0億円	+0.7億円

(1円の円安 年間)

セグメント別業績推移 売上高

(単位:億円)	2017年度1Q	2018年度1Q	前年同期比	
	実績	実績	増減率	増減額
時計事業	363	358	▲1.5%	▲5
工作機械事業	132	171	+29.0%	+38
デバイス事業	166	155	▲6.2%	▲10
電子機器事業	49	45	▲7.6%	▲3
その他の事業	14	13	▲3.2%	▲0
合計	726	745	+2.5%	+18

セグメント別業績推移 営業利益

	2017年度1Q	2018年度1Q	前年同期比	
	実績	実績	増減率	増減額
時計事業	26 (7.3%)	23 (6.7%)	▲10.1%	▲2
工作機械事業	16 (12.4%)	31 (18.7%)	+94.1%	+15
デバイス事業	6 (3.7%)	7 (4.5%)	+15.3%	+0
電子機器事業	0 (1.2%)	▲0 (▲0.9%)	-	▲1
その他の事業	0 (5.2%)	0 (2.8%)	▲47.7%	▲0
消去又は全社	▲12	▲17	-	▲5
合計	38 (5.3%)	45 (6.1%)	+18.5%	+7

時計事業 第1四半期業績推移

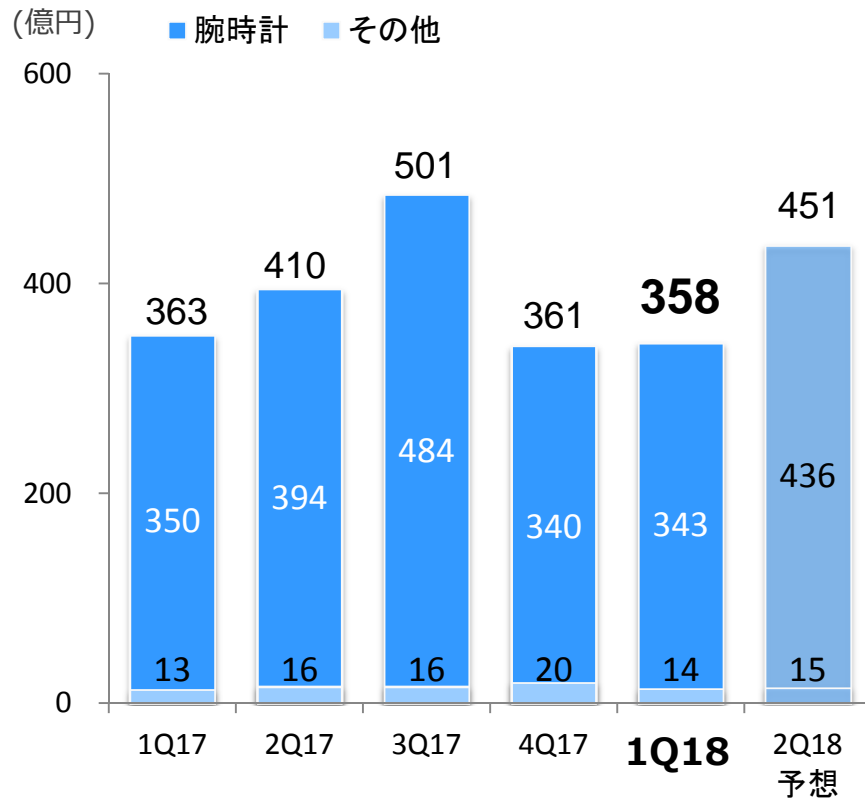
＜完成品販売＞

- ・海外市場は、不確実性をはらみながらも、市況は緩やかに改善を示し、増収
- ・国内市場は、創業100周年記念限定品が好調に推移するも、市場回復が緩やかで若干届かず

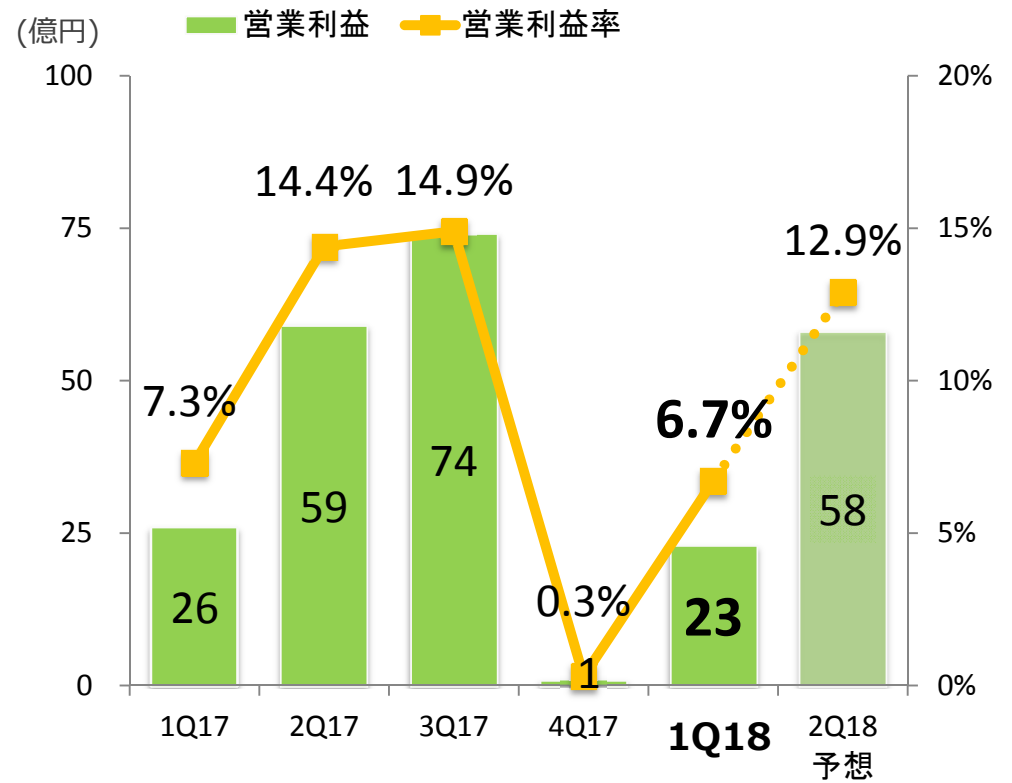
＜ムーブメント販売＞

- ・高付加価値品の需要が伸び悩みが継続し、減収

売上高

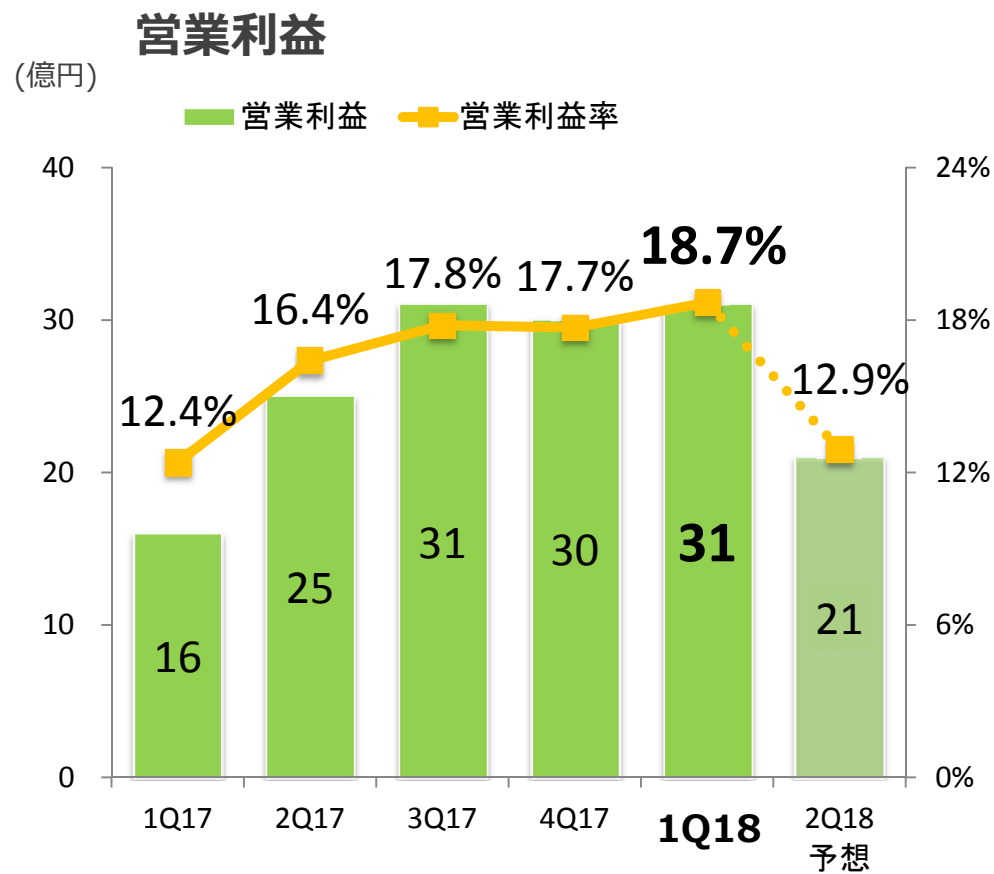


営業利益



工作機械事業 第1四半期業績推移

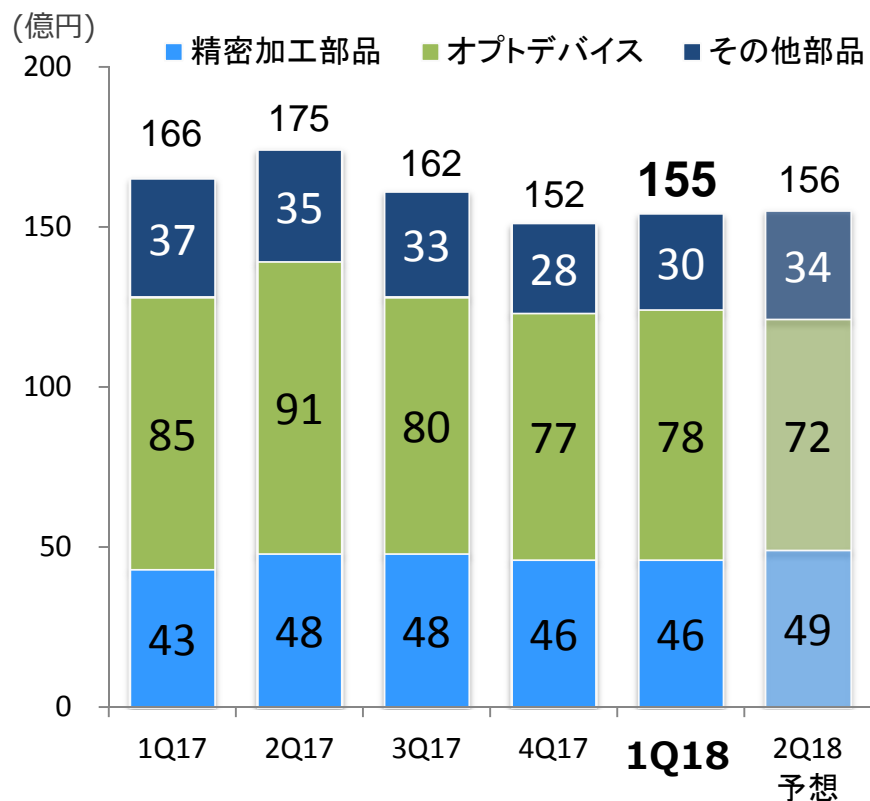
- ・国内市場は、引き続き、幅広い業種で設備投資が活発に推移し、増収
- ・海外市場は、米州・欧州を中心とした旺盛な受注環境を受け、増収



デバイス事業 第1四半期業績推移

- ・精密加工部品は、自動車部品が堅調に推移した他、スイッチも回復を見せ、増収
- ・オプトデバイスは、車載向けチップLEDが好調に推移したものの、照明向けLED等は収益重視の取り組みを実施し、減収
- ・その他の部品は、水晶デバイスが伸び悩み、減収

売上高



営業利益



2018年度 上期及び通期連結業績予想

(単位：億円)	2017年度実績		2018年度予想		前年同期比増減率	
	上期	通期	上期	通期	上期	通期
売上高	1,533	3,200	1,587	3,300	+3.5%	+3.1%
営業利益	117	249	120	250	+2.0%	+0.3%
営業利益率	7.7%	7.8%	7.6%	7.6%	-	-
経常利益	126	266	125	265	▲1.0%	▲0.6%
親会社株主に帰属する当期純利益	82	193	79	170	▲3.9%	▲11.9%
為替レートの影響	¥111/USD ¥125/EUR	¥111/USD ¥129/EUR	¥109/USD ¥133/EUR	¥109/USD ¥134/EUR	-	-

2018年度 セグメント別業績予想

売上高 (単位:億円、%:営業利益率)	2017年度実績		2018年度予想		前年同期比増減率	
	上期	通期	上期	通期	上期	通期
時 計 事 業	774	1,637	810	1,750	+4.5%	+6.9%
工 作 機 械 事 業	286	640	335	660	+17.0%	+3.0%
デ バ イ ス 事 業	341	655	312	630	▲8.6%	▲4.0%
電 子 機 器 事 業	102	205	100	200	▲2.5%	▲2.8%
そ の 他 の 事 業	28	61	30	60	+3.9%	▲1.7%
営業利益						
時 計 事 業	85 (11.1%)	161 (9.9%)	82 (10.1%)	170 (9.7%)	▲4.4%	+5.0%
工 作 機 械 事 業	41 (14.5%)	104 (16.3%)	53 (15.8%)	105 (15.9%)	+27.5%	+0.5%
デ バ イ ス 事 業	15 (4.5%)	27 (4.2%)	15 (4.8%)	30 (4.8%)	▲1.5%	+7.8%
電 子 機 器 事 業	1 (1.6%)	5 (2.5%)	2 (2.0%)	5 (2.5%)	+19.5%	▲2.6%
そ の 他 の 事 業	1 (5.3%)	3 (5.1%)	1 (3.3%)	3 (5.0%)	▲34.8%	▲3.8%
消 去 又 は 全 社	▲28	▲53	▲33	▲63	-	-

トピックス



100th Anniversary

美しさ、だけじゃ足りない。


Eco-Drive One

羽になることを夢みたメタル。スーパーチタニウム™

このうえもなく軽く、高に心酔まじく、キズつきにくく。
ラグジュアリーは進化する。

CITIZEN
BETTER STARTS NOW

AT0020-GDL Y00L000-0



100th Anniversary

100th Anniversary Limited Edition Models

We've come a long way,
but we still have further to go.
The future starts here.

100th Anniversary

CITIZEN
BETTER STARTS NOW

CITIZEN