

CITIZEN

2017年度(平成30年 3 月期) 第3四半期

決算説明会

シチズン時計株式会社

2018年2月9日

本プレゼン資料における将来予想は、本資料発表日現在において入手可能な情報に基づき作成したものであり、実際の業績は様々な要因により大幅に異なる可能性がありますことをご承知おき下さい。なお、億円未満は切り捨てになっています。

決算のポイント

■ 2017年度第3四半期累計実績

- ・ 時計事業

全体的に緩やかな回復傾向が継続
収益性改善により増益

- ・ 工作機械事業

好調な受注継続により大幅増収増益

■ 2017年度通期連結業績予想

- ・ 経常利益 245億円→250億円へ修正

- ・ 当期純利益 160億円→170億円へ修正

■ 創業100周年記念配当 5円を予定

2017年度 第3四半期連結業績概要

(単位:億円)	1-3Q 2016	1-3Q 2017	前年同期比	
	実績	実績	増減率	増減額
売上高	2,383	2,442	+2.5%	+58
営業利益	182	222	+22.4%	+40
営業利益率	7.6%	9.1%	-	-
経常利益	183	236	+29.0%	+53
親会社株主に帰属する四半期純利益	117	159	+36.1%	+42
為替レートの影響	¥107/USD ¥118/EUR	¥112/USD ¥128/EUR	-	

為替の影響	売上高	営業利益
USD	+13.0億円	+3.0億円
EUR	+2.0億円	+0.7億円

(1円の円安 年間)

*2016年度末において、企業結合に係る暫定的な会計処理の確定を行っており、2016年度第3四半期連結財務諸表について、暫定的な会計処理の確定の内容を反映させております。

セグメント別業績推移 売上高

(単位:億円)	1-3Q 2016	1-3Q 2017	前年同期比	
	実績	実績	増減率	増減額
時計事業	1,256	1,275	+1.5%	+18
工作機械事業	368	465	+26.3%	+96
デバイス事業	528	503	▲4.7%	▲24
電子機器事業	166	152	▲8.3%	▲13
その他の事業	63	45	▲28.9%	▲18
合計	2,383	2,442	+2.5%	+58

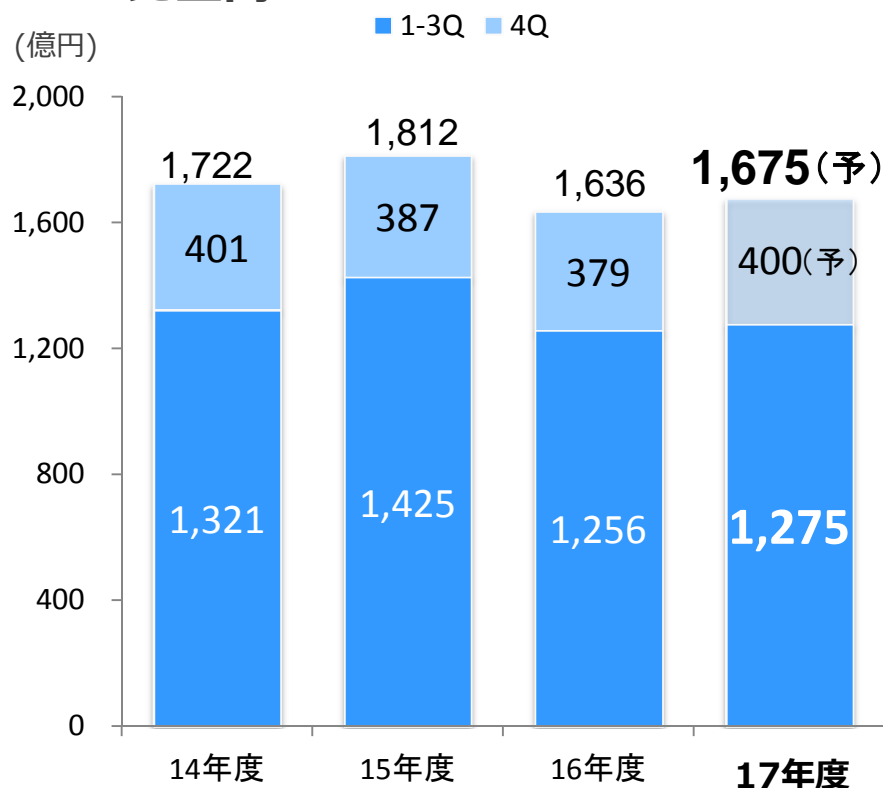
セグメント別業績推移 営業利益

	1-3Q 2016	1-3Q 2017	前年同期比	
	実績	実績	増減率	増減額
時計事業	128 (10.2%)	160 (12.6%)	+25.4%	+32
工作機械事業	49 (13.5%)	73 (15.8%)	+47.3%	+23
デバイス事業	29 (5.7%)	24 (4.9%)	▲17.6%	▲5
電子機器事業	3 (2.0%)	3 (2.1%)	▲1.6%	▲0
その他の事業	2 (3.9%)	1 (4.3%)	▲20.4%	▲0
消去又は全社	▲31	▲41	-	-
合計	182 (7.6%)	222 (9.1%)	+22.4%	+40

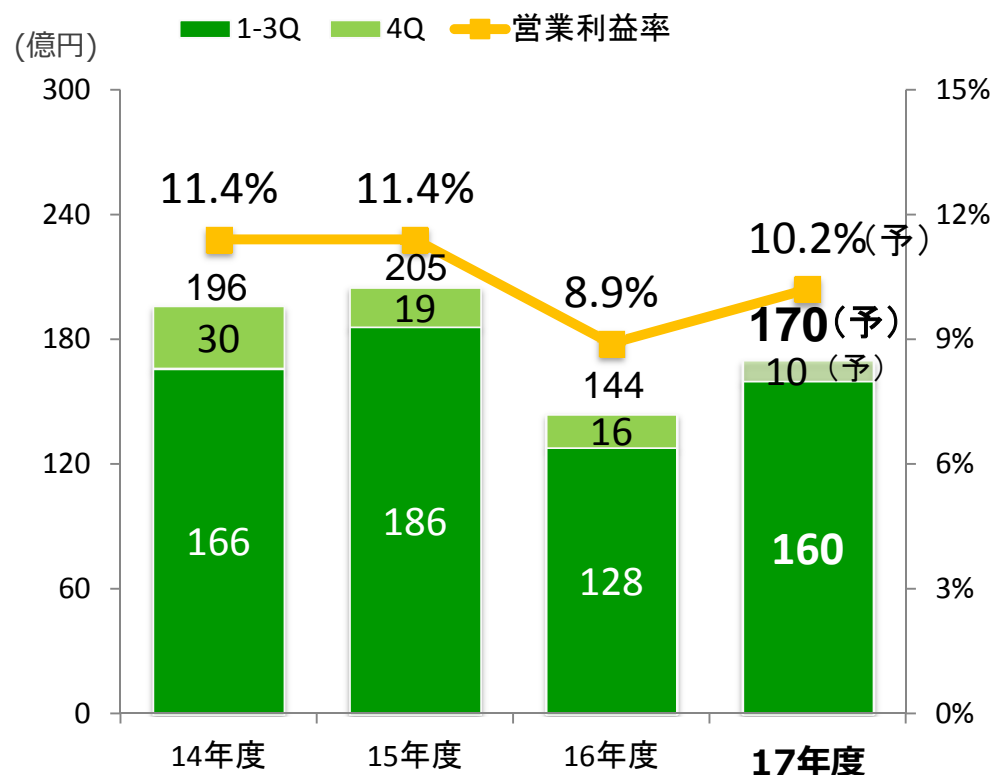
時計事業 第3四半期業績推移

- ・国内市場は、消費回復に勢いを欠き、期初の遅れを挽回できず減収
- ・海外市場は、市場により濃淡はあるものの、中国の回復、円安の影響もあり、増収
- ・ムーブメント販売は、時計消費の回復基調に力強さが見られていない

売上高



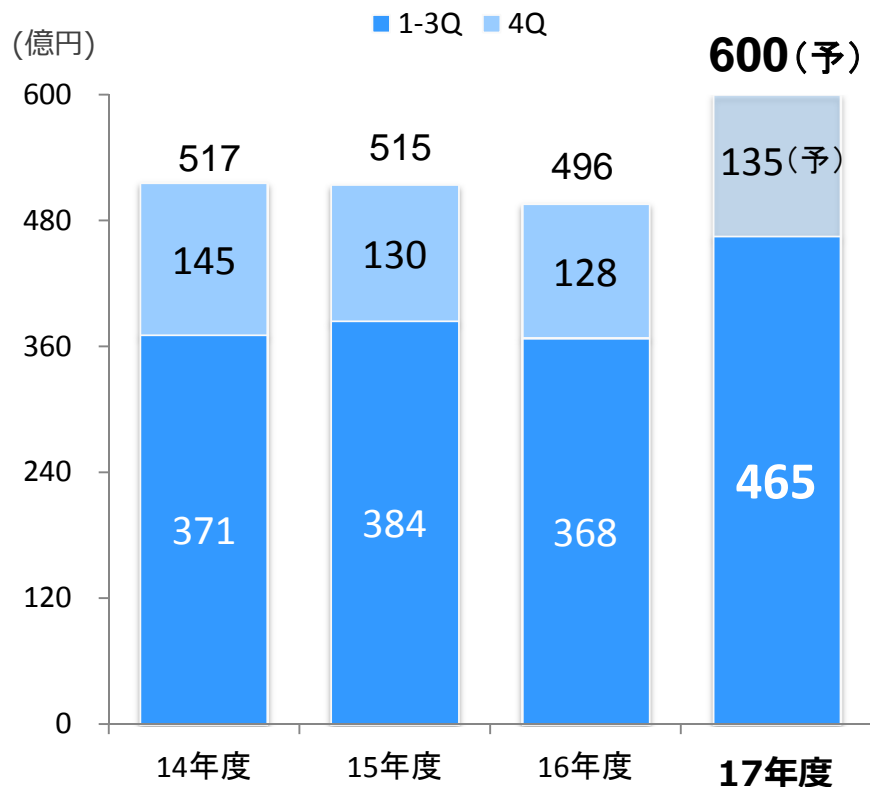
営業利益



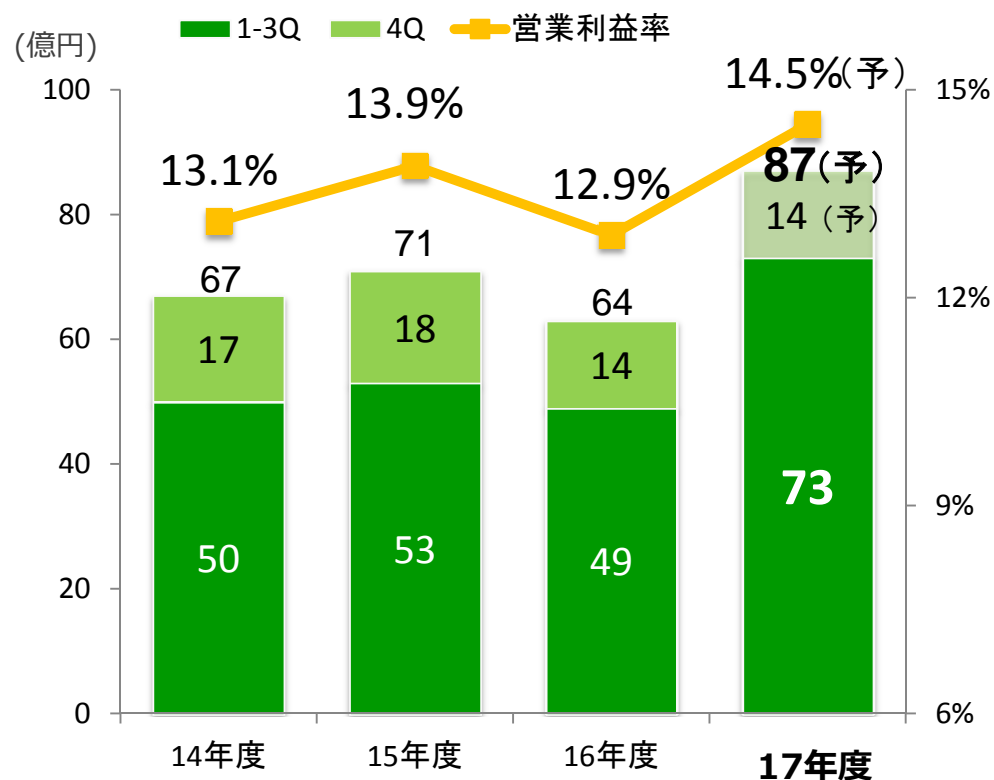
工作機械事業 第3四半期業績推移

- ・国内市場は、引き続き、幅広い業種で設備投資が活発に継続し、増収
- ・海外市場は、中国が大幅な増収になった他、欧州も自動車関連を中心に増収

売上高



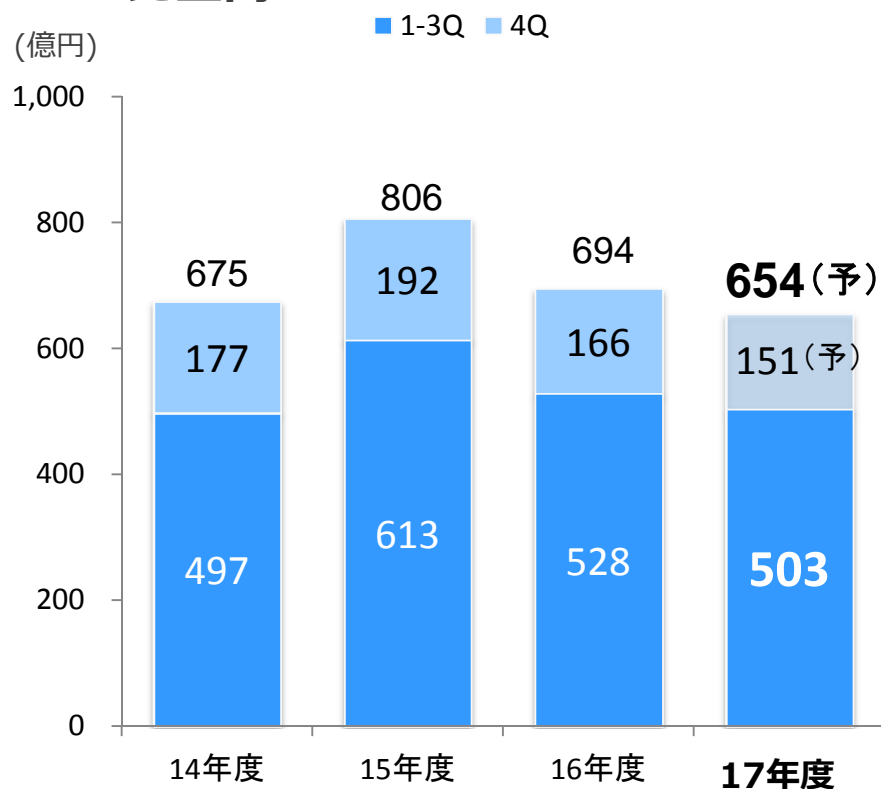
営業利益



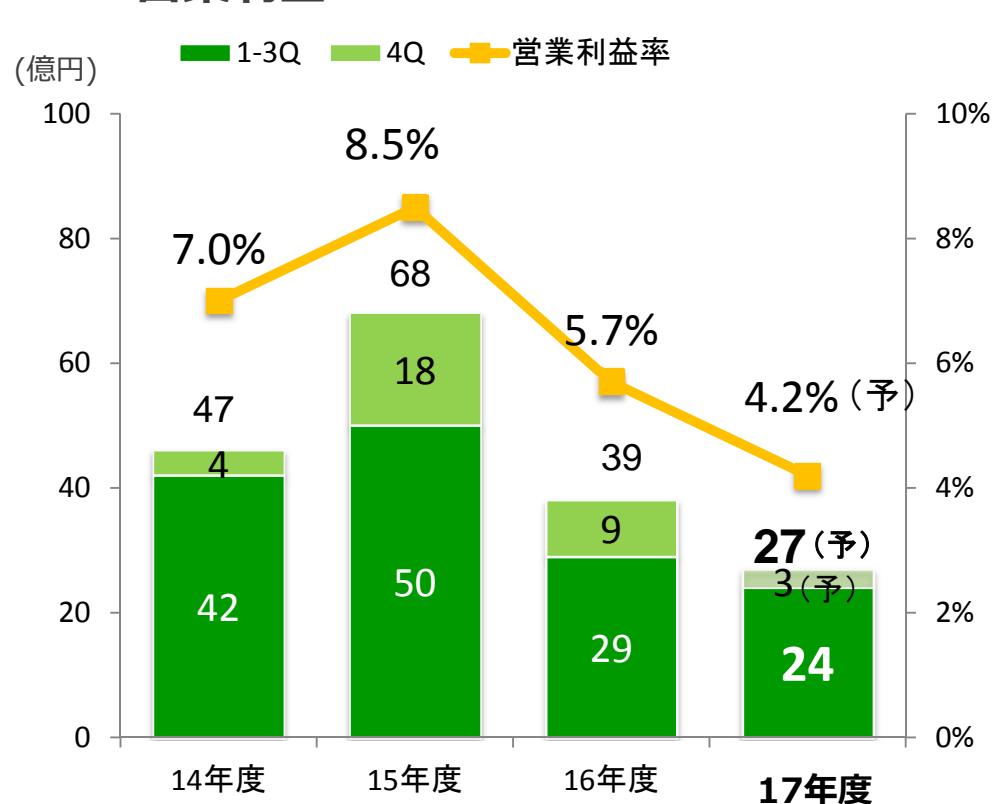
デバイス事業 第3四半期業績推移

- ・精密加工部品は、自動車部品が堅調に推移したものの、スイッチの売上減により、減収
- ・オプトデバイスは、引き続きLED等が販売を伸ばし、増収
- ・その他の部品は、水晶デバイス等が売上を伸ばし、増収

売上高



営業利益



2017年度 下期及び通期連結業績予想

(単位：億円)	前回予想		今回予想		通期での差異	前年同期比	
	下期	通期	下期	通期		下期	通期
売上高	1,666	3,200	1,666	3,200	0	+5.6%	+2.4%
営業利益	117	235	117	235	0	+8.5%	+9.3%
営業利益率	7.1%	7.3%	7.1%	7.3%	-	-	-
経常利益	118	245	123	250	+5	▲9.8%	+13.7%
親会社株主に帰属する当期純利益	77	160	87	170	+10	▲22.5%	+2.6%
為替レート	¥110/USD ¥125/EUR	¥110/USD ¥125/EUR	¥111/USD ¥131/EUR	¥111/USD ¥128/EUR	+¥1/USD +¥3/EUR	+¥1/USD +¥13/EUR	+¥2/USD +¥9/EUR

セグメント別 通期売上高・営業利益

売上高 (単位:億円、%:営業利益率)	2016	2017	前年同期比	
	通期実績	通期予想	増減率	増減額
時計事業	1,636	1,675	+2.4%	+38
工作機械事業	496	600	+20.7%	+103
デバイス事業	694	654	▲5.8%	▲40
電子機器事業	217	207	▲4.9%	▲10
その他の事業	80	64	▲20.1%	▲16
合計	3,125	3,200	+2.4%	+74

営業利益

時計事業	144 (8.9%)	170 (10.2%)	+17.3%	+25
工作機械事業	64 (12.9%)	87 (14.5%)	+35.8%	+22
デバイス事業	39 (5.7%)	27 (4.2%)	▲32.2%	▲12
電子機器事業	5 (2.3%)	4 (1.9%)	▲21.1%	▲1
その他の事業	3 (4.2%)	2 (3.1%)	▲41.1%	▲1
消去又は全社	▲42	▲55	-	▲12
合計	215 (6.9%)	235 (7.3%)	+9.3%	+19

CITIZEN