




CITIZEN

2023年度（2024年3月期）
第3四半期決算説明会

シチズン時計株式会社

2024年2月13日

2023年度第3 四半期業績概要



2023年度第3四半期累計（4-12月） 連結業績概要

(単位：億円)	2022年度	2023年度	前年同期比	
	9カ月累計実績	9カ月累計実績	増減額	増減率
売上高	2,301	2,388	+87	+3.8%
営業利益	210	234	+23	+11.3%
営業利益率	9.1%	9.8%	-	-
経常利益	244	274	+30	+12.4%
親会社株主に帰属する 四半期純利益	196	206	+9	+5.0%
為替レート	¥135/USD ¥140/EUR	¥143/USD ¥154/EUR		

- 売上高 時計事業を中心に好調さを保ち、増収
- 営業利益 主に時計事業が全体を牽引し、増益

2023年度第3四半期累計（4-12月） セグメント別業績推移

売上高	2022年度	2023年度	前年同期比	
	9カ月累計実績	9カ月累計実績	増減額	増減率
時計事業	1,173	1,272	+ 98	+8.4%
工作機械事業	633	621	▲ 11	▲1.9%
デバイス事業	341	325	▲ 16	▲4.9%
電子機器他事業	152	169	+ 17	+11.3%
合計	2,301	2,388	+ 87	+3.8%
営業利益				
時計事業	157 (13.4%)	184 (14.5%)	+ 26	+16.9%
工作機械事業	84 (13.3%)	75 (12.1%)	▲ 9	▲10.9%
デバイス事業	▲ 1 (▲0.5%)	4 (1.3%)	+ 5	-
電子機器他事業	9 (6.4%)	13 (7.7%)	+ 3	+33.7%
消去又は全社	▲ 39	▲ 42	▲ 2	-
合計	210 (9.1%)	234 (9.8%)	+ 23	+11.3%

(単位：億円)	2022年度	2023年度	前年同期比	
	3Q(10-12月)実績	3Q(10-12月)実績	増減額	増減率
売上高	824	859	+34	+4.2%
営業利益	86	98	+11	+13.8%
営業利益率	10.5%	11.5%	-	-
経常利益	76	100	+24	+31.7%
親会社株主に帰属する 四半期純利益	70	73	+2	+3.6%
為替レート	¥144/USD ¥144/EUR	¥149/USD ¥160/EUR		

2023年度第3四半期（10-12月） セグメント別業績推移

売上高	2022年度	2023年度	前年同期比	
	3Q(10-12月)実績	3Q(10-12月)実績	増減額	増減率
時計事業	439	487	+47	+10.8%
工作機械事業	224	207	▲17	▲7.7%
デバイス事業	112	103	▲9	▲8.5%
電子機器他事業	47	61	+14	+29.6%
合計	824	859	+34	+4.2%
営業利益				
時計事業	69 (15.9%)	82 (16.9%)	+12	+18.2%
工作機械事業	29 (13.0%)	22 (11.1%)	▲6	▲21.1%
デバイス事業	▲1 (▲1.7%)	0 (0.3%)	+2	-
電子機器他事業	2 (4.9%)	6 (10.2%)	+3	+171.7%
消去又は全社	▲12	▲13	+0	-
合計	86 (10.5%)	98 (11.5%)	+11	+13.8%

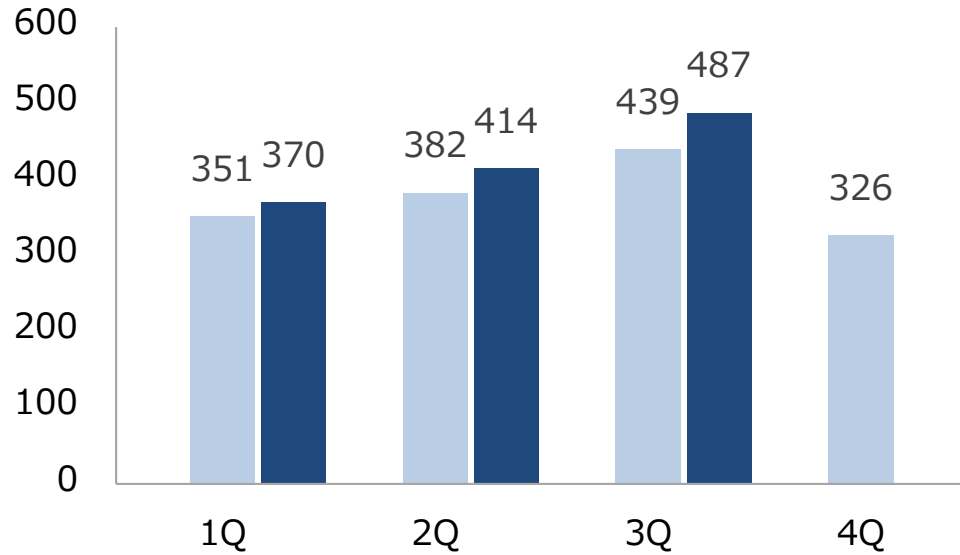
時計事業 2023年度第3四半期業績推移

第3四半期（10-12月）

- 完成品販売 国内市場が緩やかな回復傾向を維持した他、欧州市場も好調さを保ち増収
- ムーブメント販売 アナログクォーツムーブメントは伸び悩むも機械式ムーブメントは堅調に推移し、増収

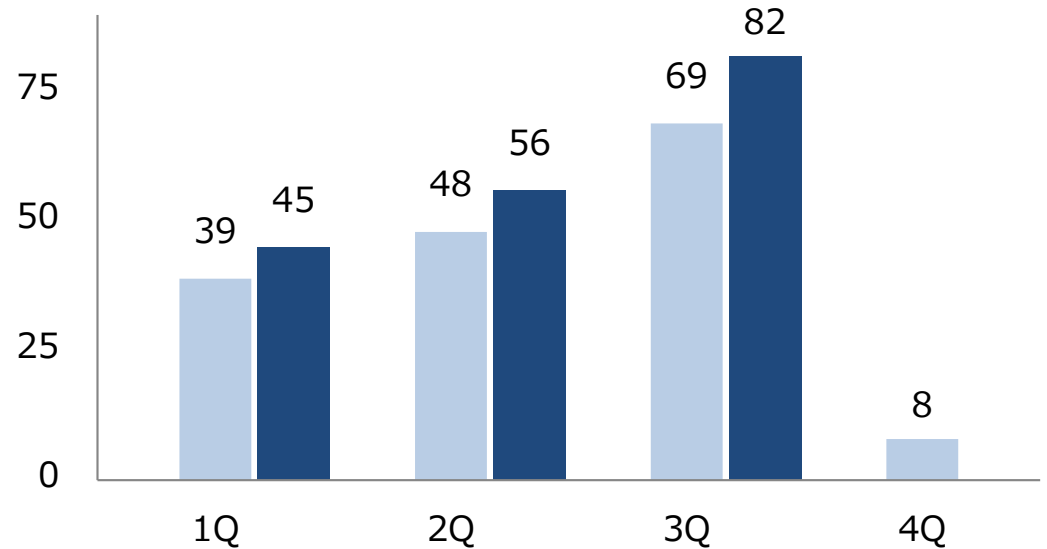
売上高(億円)

■ 2022年度 ■ 2023年度



営業利益(億円)

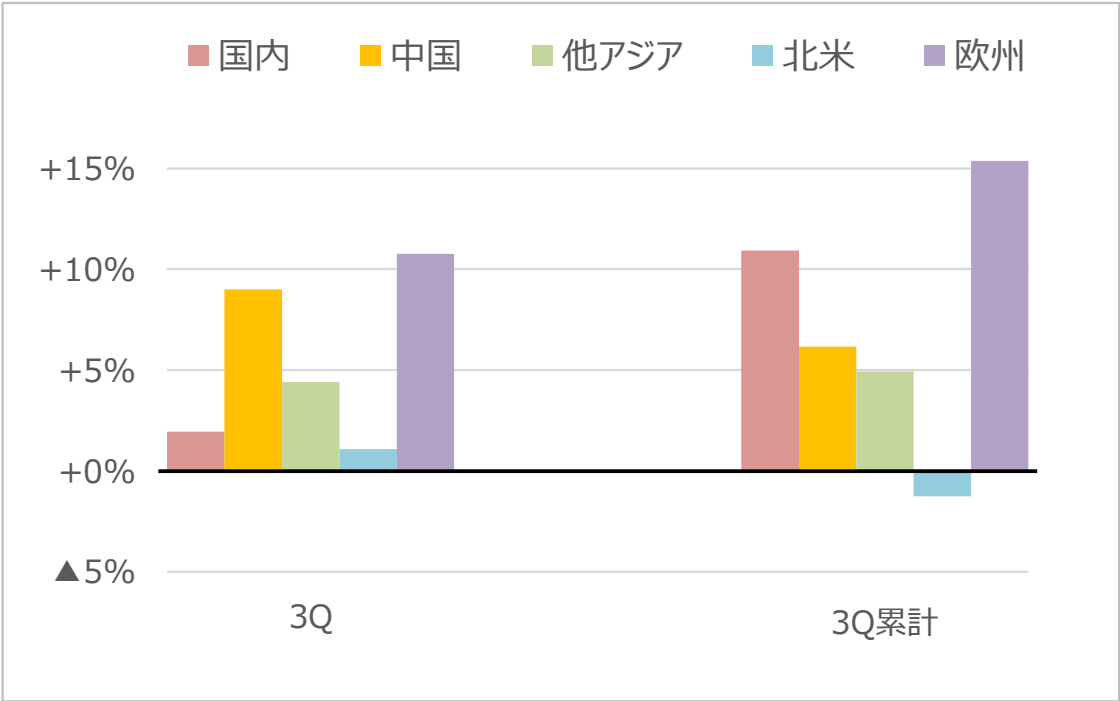
■ 2022年度 ■ 2023年度



時計事業 地域別売上高伸び率

前年同期比増減率 (現地通貨ベース)

※ 北米のみCITIZENブランドとBULOVAブランドを合算した増減
その他の地域はCITIZENブランドのみの増減率



- 国内 個人消費は緩やかな回復に留まったものの『ATTESA』が好調に推移
- 中国 消費は依然弱いものの、前年のロックダウンからの反動により増収
- 他アジア 香港が軟調だった一方で、シンガポールなどでインバウンド需要が堅調に推移し、増収
- 北米 宝飾チェーン・百貨店等に慎重さが見られたが、EC販売が好調に推移し、微増
- 欧州 “TSUYOSA” Collectionなど機械式時計が牽引し、好調を維持

『The CITIZEN』 デイト表示付 メカニカルモデル Caliber 0210

- 時間精度の長期持続性に優れるフリースプリング方式を用い、平均日差-3~+5秒を実現
- 美しくレイアウトされた輪列部品、部品精度や細部にまで施された仕上げが特長

The
CITIZEN



発売 : 2023年12月
価格 : 希望小売価格 880,000円(税込)
特定店限定モデル

『PROMASTER』ブランド誕生35周年 ブランド初となる本格的なメカニカルGMTが登場

- 2つのタイムゾーンの確認が可能なGMT機能を搭載
- ベゼルは航空機の機体のように丸みを帯びた形状にし、GMT機能を際立たせるデザイン



発売 : 2024年1月
価格 : 希望小売価格 132,000円~137,500円(税込)

“CITIZEN FLAGSHIP STORE NEW YORK” ニューヨーク 5 番街にオープン

- 2023年12月6日、北米にフラッグシップストアをオープン
- 「CITIZEN」を中心に、「BULOVA」、「ACCUTRON」、「Frederique Constant」 「Alpina」等、グループの主要ブランドを世界最大級のコレクションで展開



時計事業 トピックス

技能の継承や技術の向上

- 第61回技能五輪全国大会 金・銀・銅、敢闘賞を受賞
- 技能五輪への取り組みを通じて、腕時計の部品から完成時計の組立まで自社一貫製造できるマニファクチュールとして、技能の継承や技術者の技能向上を図る



「時計修理」職種

シチズン時計マニファクチャリング株式会社

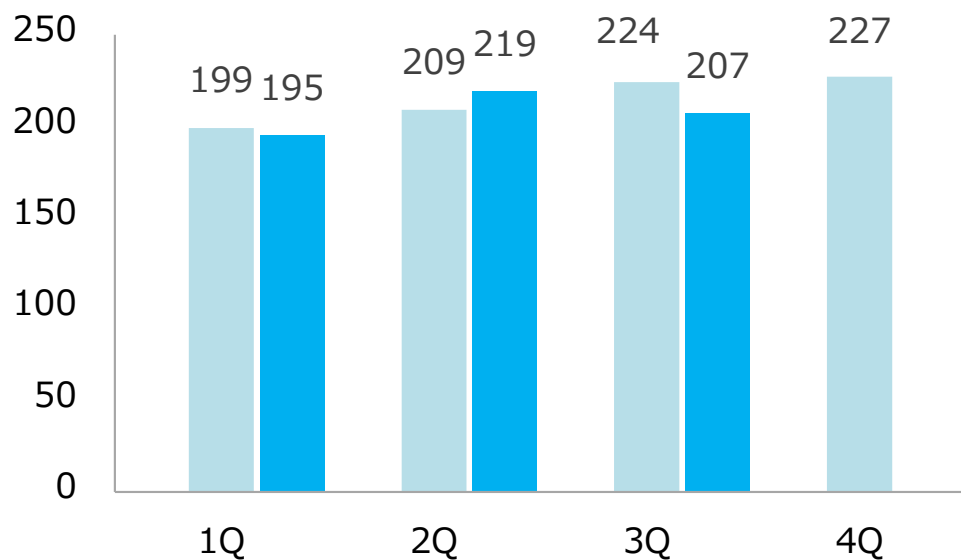
金賞 川上健太 銀賞 小林真白 銅賞 山崎美空 敢闘賞 伊東愛渚

第3四半期 (10-12月)

- 国内販売 設備投資への慎重姿勢が広がり、減収
- 海外販売 欧州・米州市場が堅調に推移したものの、中国・アジア市場の低迷が響き、減収

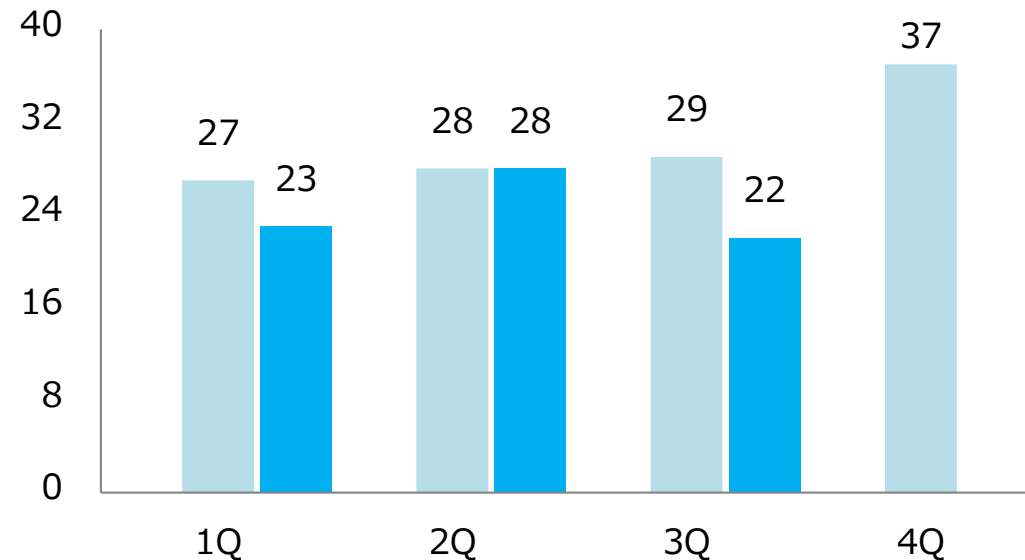
売上高(億円)

■ 2022年度 ■ 2023年度

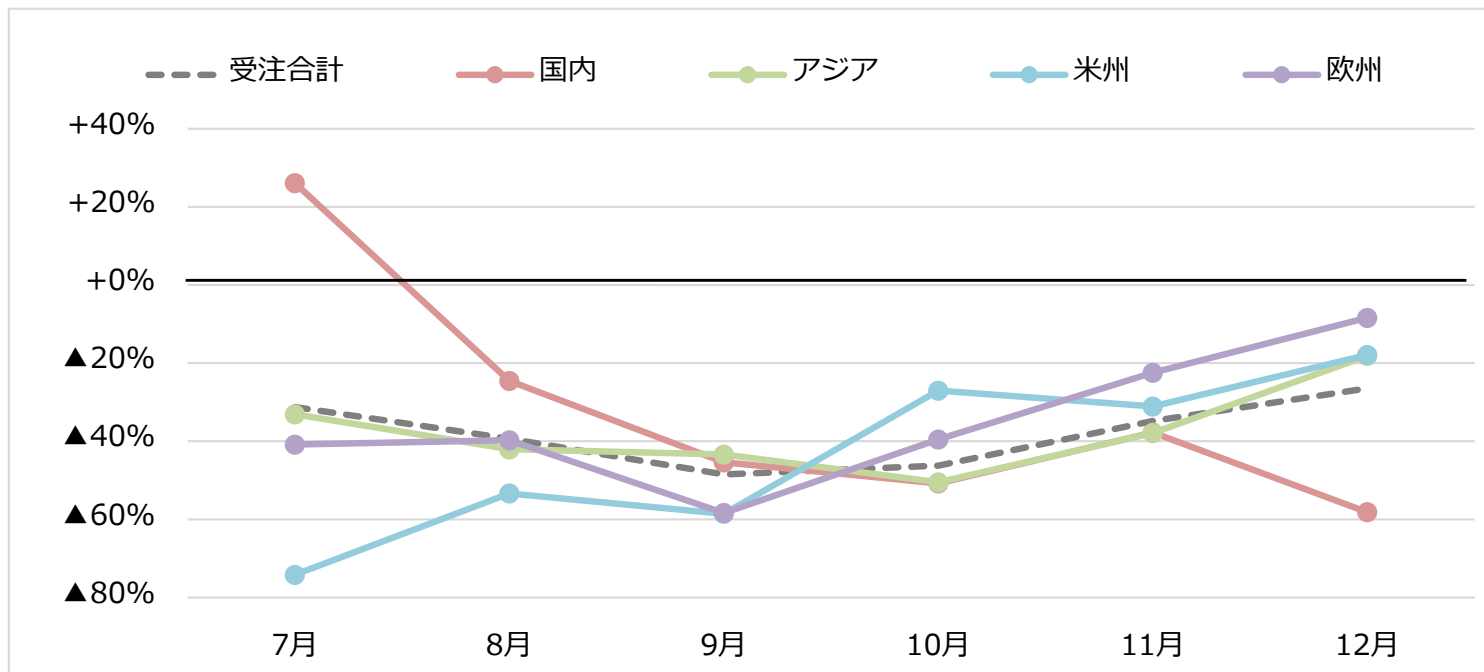


営業利益(億円)

■ 2022年度 ■ 2023年度



前年同月比増減率 (3カ月移動平均受注台数)



3Q前年同期比増減率 (四半期受注台数)

- 受注合計 ▲26% 受注は2Qに底打ちし、回復に向け安定的に推移
- 国内 ▲58% 自動車関連を中心に設備投資への慎重姿勢が広がる中、全体として市況低迷が継続
- アジア ▲18% 先行き不透明感が強く市況は引き続き低迷
- 米州 ▲18% 景気後退懸念の高まりを受け減速傾向が継続する中、医療関連が下支え
- 欧州 ▲8% 設備投資意欲は限定的ながら、医療関連などが堅調に推移

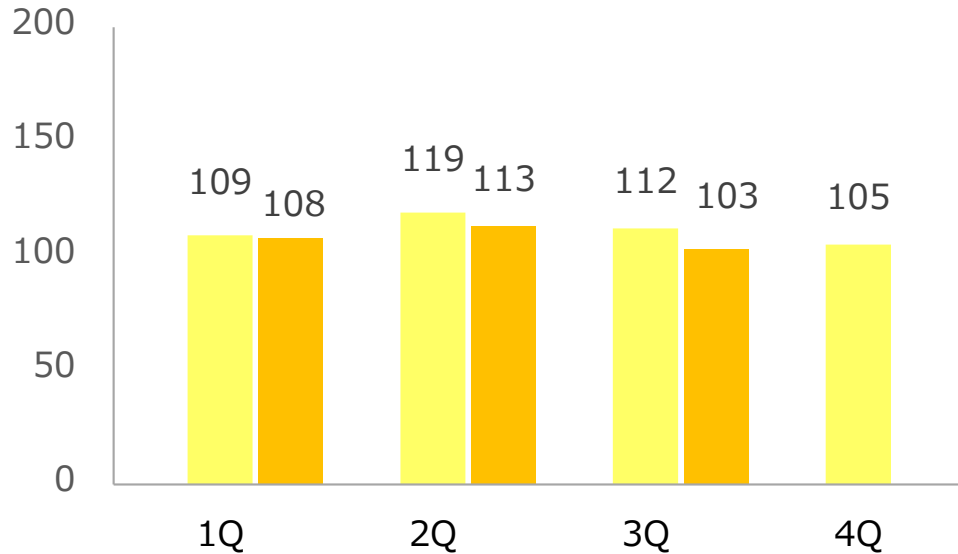
デバイス事業 2023年度第3四半期業績推移

第3四半期（10-12月）

- 精密部品 自動車部品および小型モーターは増収
水晶デバイスをはじめその他の製品の低迷が響き、精密部品全体では減収
- オプトデバイス 照明向けLEDをはじめとした全体的な販売の落ち込みを受け、減収

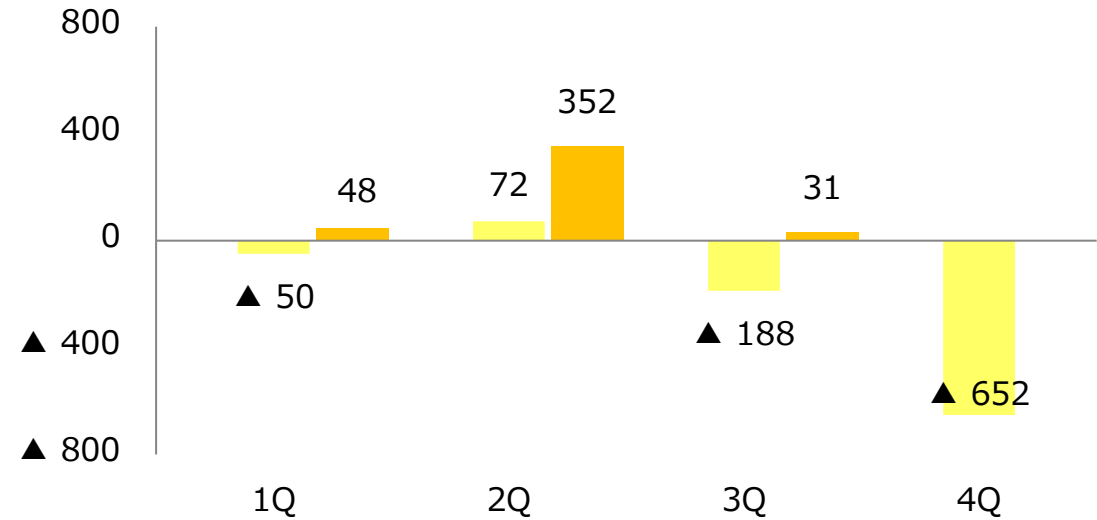
売上高(億円)

■ 2022年度 ■ 2023年度



営業利益(百万円)

■ 2022年度 ■ 2023年度



2023年度下期及び通期連結業績予想



2023年度 下期及び通期連結業績予想

- 連結業績予想及び配当金予想は前回予想(2023年11月13日)を据え置き

2023年度 下期及び通期連結業績予想

(単位：億円)	2023年度 11/13予想		2023年度 2/13予想		増減額		増減率	
	下期	通期	下期	通期	下期	通期	下期	通期
売上高	1,571	3,100	1,571	3,100	+0	+0	+0.0%	+0.0%
営業利益	114	250	114	250	+0	+0	+0.0%	+0.0%
営業利益率	7.3%	8.1%	7.3%	8.1%	-	-	-	-
経常利益	110	285	110	285	+0	+0	+0.0%	+0.0%
親会社株主に帰属する 当期純利益	76	210	76	210	+0	+0	+0.0%	+0.0%
為替レート	¥145/USD ¥155/EUR	¥142/USD ¥153/EUR	¥145/USD ¥155/EUR	¥142/USD ¥153/EUR				

為替影響額 (1円円安の年間影響額)

	USD	EUR
売上高	+9億円	+4億円
営業利益	+2.5億円	+2億円

2023年度 下期及び通期連結業績予想 セグメント別業績推移

■ 前回予想(2023年11月13日)を据え置き

(単位：億円 / %：営業利益率)

	2023年度 11/13予想		2023年度 2/13予想		増減額		増減率	
	下期	通期	下期	通期	下期	通期	下期	通期
売上高								
時計事業	874	1,660	874	1,660	+0	+0	+0.0%	+0.0%
工作機械事業	375	790	375	790	+0	+0	+0.0%	+0.0%
デバイス事業	198	420	198	420	+0	+0	+0.0%	+0.0%
電子機器他事業	122	230	122	230	+0	+0	+0.0%	+0.0%
合計	1,571	3,100	1,571	3,100	+0	+0	+0.0%	+0.0%
営業利益								
時計事業	94 (10.9%)	197 (11.9%)	94 (10.9%)	197 (11.9%)	+0	+0	+0.0%	+0.0%
工作機械事業	39 (10.6%)	92 (11.6%)	39 (10.6%)	92 (11.6%)	+0	+0	+0.0%	+0.0%
デバイス事業	▲2 (▲1.0%)	2 (0.5%)	▲2 (▲1.0%)	2 (0.5%)	+0	+0	-	+0.0%
電子機器他事業	12 (10.0%)	19 (8.3%)	12 (10.0%)	19 (8.3%)	+0	+0	+0.0%	+0.0%
消去又は全社	▲31	▲60	▲31	▲60	+0	+0	-	-
合計	114 (7.3%)	250 (8.1%)	114 (7.3%)	250 (8.1%)	+0	+0	+0.0%	+0.0%



CITIZEN

本プレゼン資料における将来予想は、本資料発表日現在において入手可能な情報に基づき作成したものであり、実際の業績は様々な要因により大幅に異なる可能性がありますことをご承知おき下さい。
なお、億円未満は切り捨てになっています。