

CITIZEN

2018年度（2019年3月期） 第3四半期

決算説明会

シチズン時計株式会社

2019年2月13日

本プレゼン資料における将来予想は、本資料発表日現在において入手可能な情報に基づき作成したものであり、実際の業績は様々な要因により大幅に異なる可能性がありますことをご承知おき下さい。なお、億円未満は切り捨てになっています。

決算のポイント

■ 2018年度第3四半期累計実績

- ・ 時計事業

 - 完成品（海外）：

 - 北米は堅調に推移し増収も、中国・アジアに一服感

 - 完成品（国内）：中価格帯の売上回復で3Q増収

 - ムーブメント販売は減収

- ・ 工作機械事業

 - 欧州、米国中心に高水準の販売を維持し、増収増益

■ 2018年度通期連結業績予想

- ・ 売上高、営業利益、経常利益予想は据え置き

- ・ 特別損失計上により当期純利益を150億円に下方修正

2018年度 第3四半期連結業績概要

(単位：億円)	1-3Q 2017	1-3Q 2018	前年同期比	
	実績	実績	増減率	増減額
売上高	2,442	2,477	+1.4%	+35
営業利益	222	207	▲7.0%	▲15
営業利益率	9.1%	8.4%	-	-
経常利益	236	232	▲1.4%	▲3
親会社株主に帰属する四半期純利益	159	143	▲9.9%	▲15
為替レートの影響	¥112/USD ¥128/EUR	¥111/USD ¥130/EUR	-	

為替の影響	売上高	営業利益
USD	+13.0億円	+3.0億円
EUR	+2.0億円	+0.7億円

(1円の円安 年間)

セグメント別業績推移 売上高

(単位：億円)	1-3Q 2017	1-3Q 2018	前年同期比	
	実績	実績	増減率	増減額
時計事業	1,275	1,270	▲0.4%	▲5
工作機械事業	465	542	+16.6%	+77
デバイス事業	503	474	▲5.9%	▲29
電子機器事業	152	146	▲4.3%	▲6
その他の事業	45	44	▲2.3%	▲1
合計	2,442	2,477	+1.4%	+35

セグメント別業績推移 営業利益

(単位：億円、%：営業利益率)	1-3Q 2017	1-3Q 2018	前年同期比	
	実績	実績	増減率	増減額
時 計 事 業	160 (12.6%)	123 (9.7%)	▲23.2%	▲ 37
工 作 機 械 事 業	73 (15.8%)	98 (18.1%)	+33.5%	+ 24
デ バ イ ス 事 業	24 (4.9%)	28 (6.0%)	+14.7%	+ 3
電 子 機 器 事 業	3 (2.1%)	3 (2.6%)	+17.2%	+ 0
そ の 他 の 事 業	1 (4.3%)	0 (2.2%)	▲51.2%	▲ 1
消 去 又 は 全 社	▲ 41	▲ 47	-	▲ 6
合 計	222 (9.1%)	207 (8.4%)	▲7.0%	▲ 15

時計事業 第3四半期業績推移

<完成品販売>

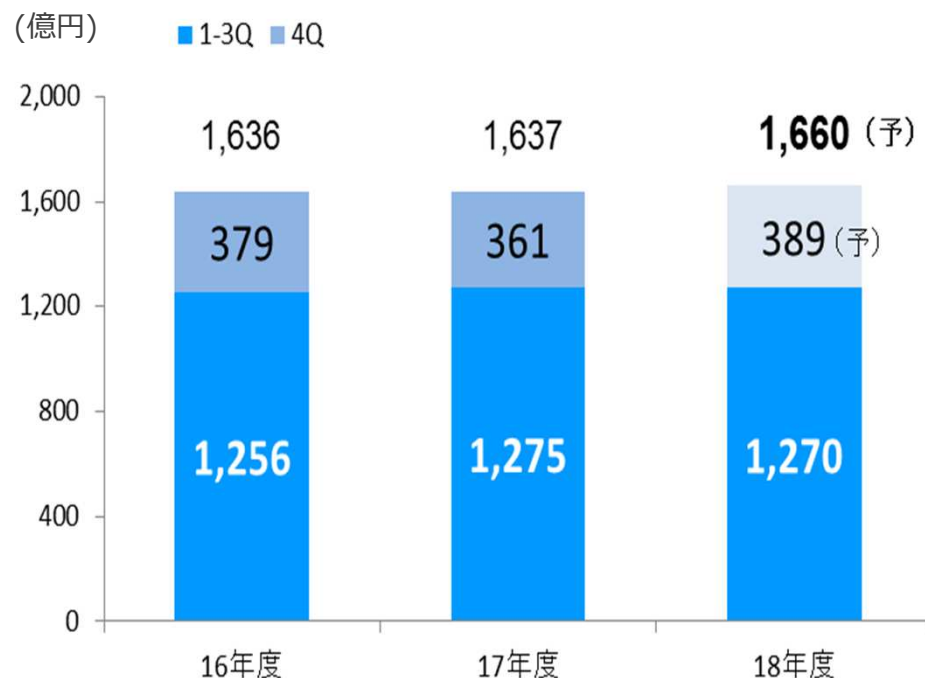
海外市場：欧州市場が弱含みだったが、北米・中国・アジア地域が牽引し、増収

国内市場：xC・ATTESA・PROMASTER等の主力製品が牽引し、増収

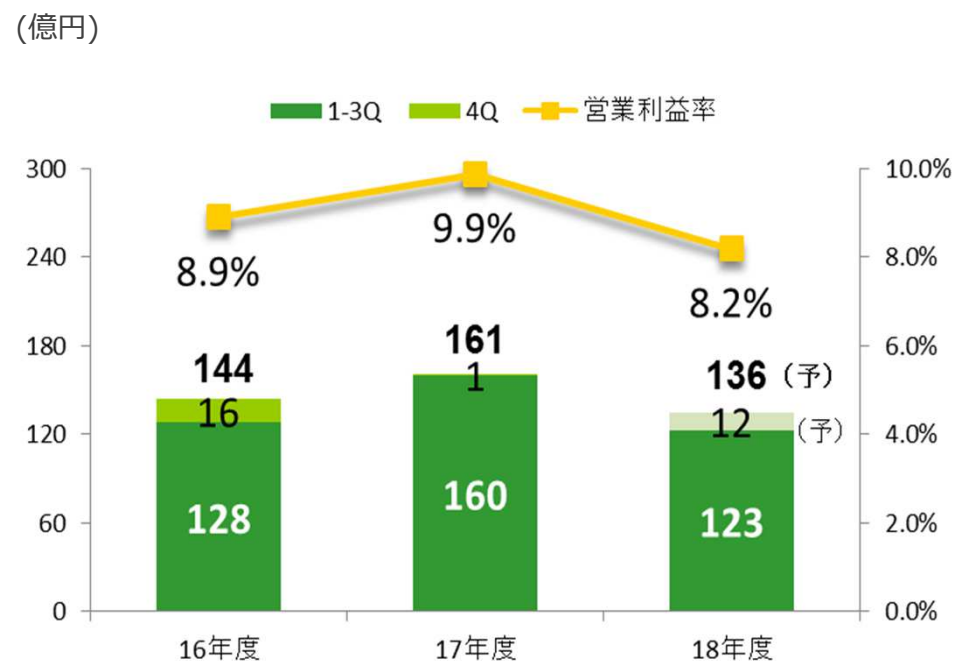
<ムーブメント販売>

依然として高付加価値品を中心にアナログクォーツムーブメントの需要が弱く、減収

売上高



営業利益

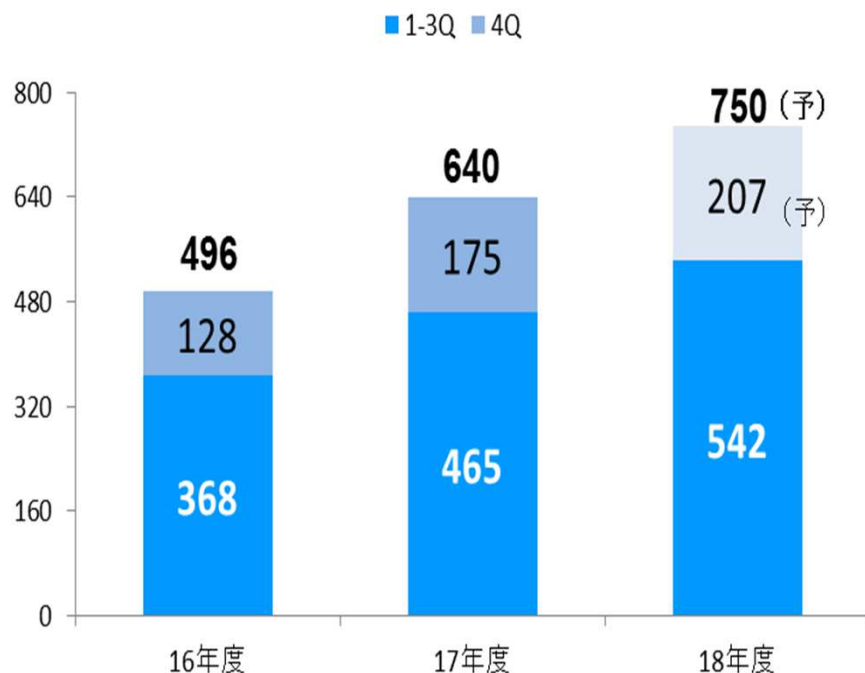


工作機械事業 第3四半期業績推移

海外市場：欧州市場、米州市場を中心に好調に推移し、増収
 国内市場：受注は一部に一服感が広まるも、売上は好調に推移し、増収

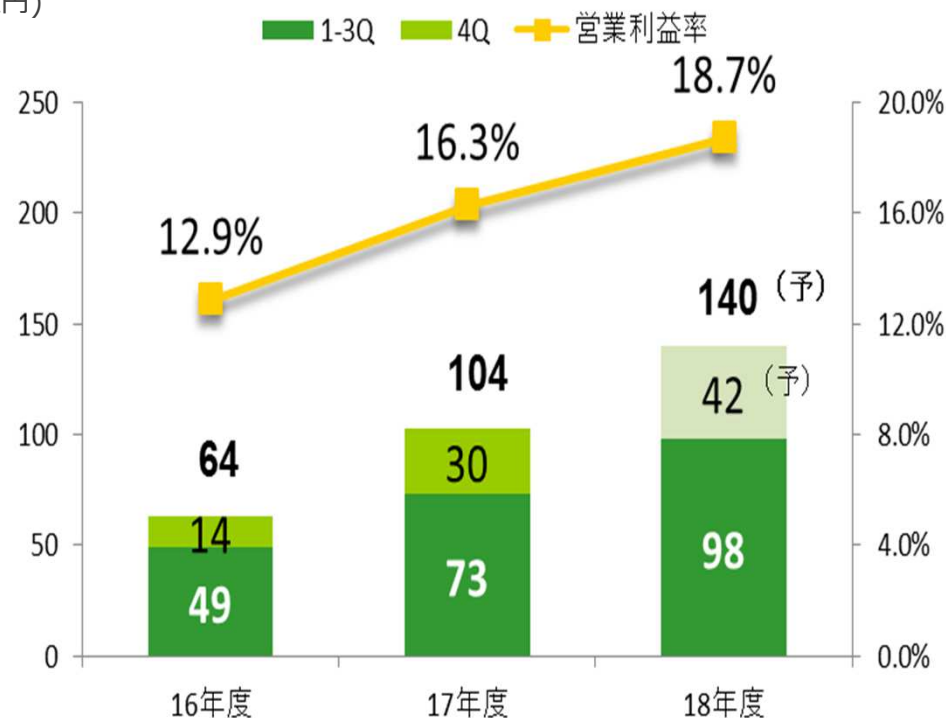
売上高

(億円)



営業利益

(億円)

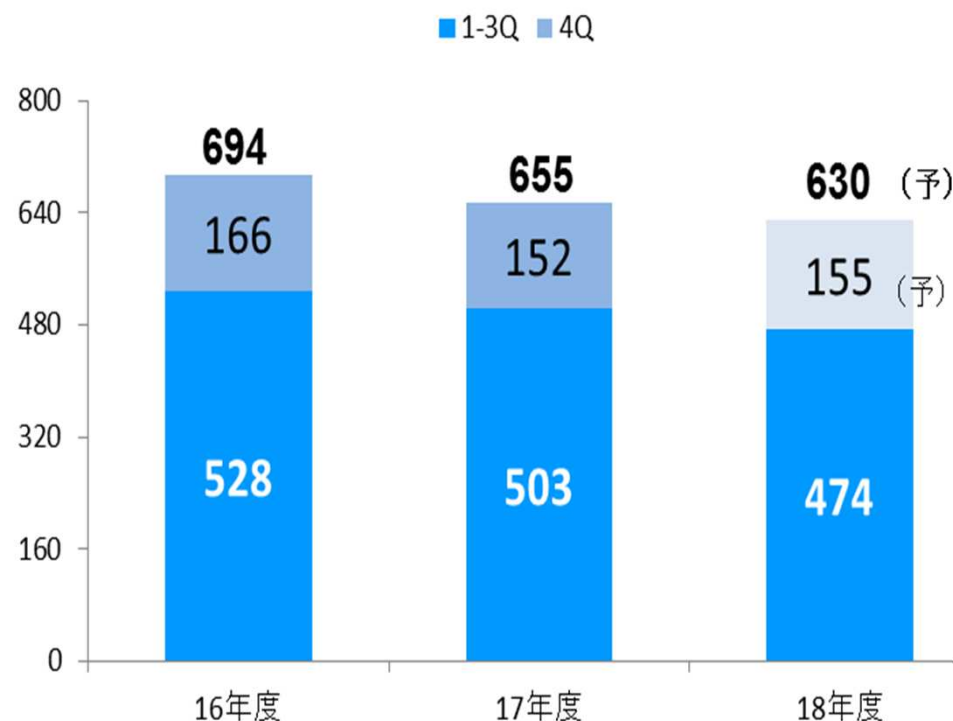


デバイス事業 第3四半期業績推移

精密加工部品：自動車部品が堅調に推移した他、スイッチも回復を見せ、増収
 オプトデバイス：チップLEDが好調に推移したが、照明向けLED等で収益重視の取組みを実施し、減収
 その他の部品は、水晶デバイス等の伸び悩みにより、減収

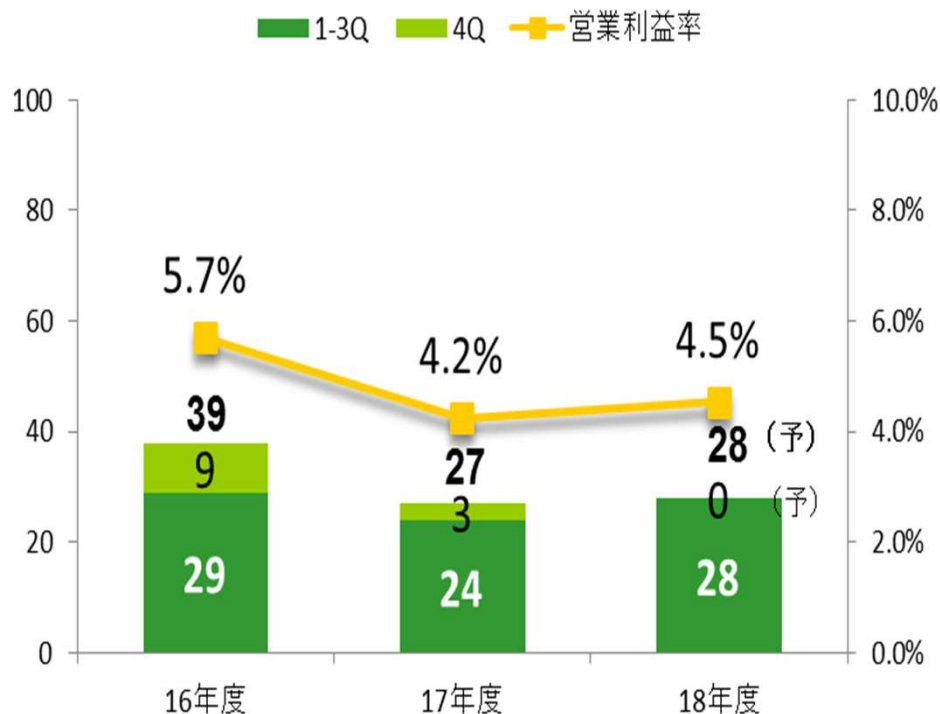
売上高

(億円)



営業利益

(億円)



2018年度 下期及び通期連結業績予想

(単位：億円)	2018年度前回予想		2018年度今回予想		前回予想比増減	
	下期	通期	下期	通期	下期	通期
売上高	1,755	3,300	1,755	3,300	+0	+0
営業利益	140	250	140	250	+0	+0
営業利益率	8.0%	7.6%	8.0%	7.6%	-	-
経常利益	133	265	133	265	+0	+0
親会社株主に帰属する当期純利益	86	170	66	150	▲ 20	▲ 20
為替レートの	¥110/USD ¥130/EUR	¥110/USD ¥130/EUR	¥111/USD ¥127/EUR	¥110/USD ¥129/EUR	-	-

セグメント別 通期売上高・営業利益

売上高

(単位：億円、%：営業利益率)	2018年度前回予想		2018年度今回予想		前回予想比増減	
	下期	通期	下期	通期	下期	通期
時計事業	910	1,660	910	1,660	+0	+0
工作機械事業	396	750	396	750	+0	+0
デバイス事業	314	630	314	630	+0	+0
電子機器事業	102	200	102	200	+0	+0
その他の事業	31	60	31	60	+0	+0
合計	1,755	3,300	1,755	3,300	+0	+0

営業利益

時計事業	80 (8.9%)	136 (8.2%)	80 (8.9%)	136 (8.2%)	+0	+0
工作機械事業	72 (18.2%)	140 (18.7%)	72 (18.2%)	140 (18.7%)	+0	+0
デバイス事業	12 (4.1%)	28 (4.5%)	12 (4.1%)	28 (4.5%)	+0	+0
電子機器事業	3 (3.0%)	5 (2.5%)	3 (3.0%)	5 (2.5%)	+0	+0
その他の事業	2 (7.0%)	3 (5.0%)	2 (7.0%)	3 (5.8%)	+0	+0
消去又は全社	▲ 30	▲ 63	▲ 30	▲ 63	+0	+0
合計	140 (8.0%)	250 (7.6%)	140 (8.0%)	250 (7.6%)	+0	+0

CITIZEN