

CITIZEN

2018年度（2019年3月期） 第2四半期

決算説明会

シチズン時計株式会社

2018年11月9日

本プレゼン資料における将来予想は、本資料発表日現在において入手可能な情報に基づき作成したものであり、実際の業績は様々な要因により大幅に異なる可能性がありますことをご承知おき下さい。なお、億円未満は切り捨てになっています。

決算のポイント

■ 2018年度第2四半期累計実績

- ・時計事業

完成品（海外）：

中国・アジアは好調継続ながら、欧州が低迷

完成品（国内）：伸び悩みが継続

ムーブメント販売は減収

- ・工作機械事業

好調な受注継続により、大幅増収増益

■ 2018年度通期連結業績予想

- ・通期業績予想は変更なし

2018年度 上期連結業績概要

(単位：億円)	2017年度上期	2018年度上期	前年同期比	
	実績	実績	増減率	増減額
売上高	1,533	1,544	+0.7%	+10
営業利益	117	109	▲6.8%	▲8
営業利益率	7.7%	7.1%	-	-
経常利益	126	131	+4.0%	+5
親会社株主に帰属する四半期純利益	82	83	+1.9%	+1
為替レートの影響	¥111/USD ¥125/EUR	¥109/USD ¥130/EUR	-	

為替の影響	売上高	営業利益
USD	+13.0億円	+3.0億円
EUR	+2.0億円	+0.7億円

(1円の円安 年間)

セグメント別業績推移 売上高

(単位：億円)	2017年度上期	2018年度上期	前年同期比	
	実績	実績	増減率	増減額
時計事業	774	749	▲3.3%	▲25
工作機械事業	286	353	+23.3%	+66
デバイス事業	341	315	▲7.4%	▲25
電子機器事業	102	97	▲4.9%	▲5
その他の事業	28	28	▲1.6%	▲0
合計	1,533	1,544	+0.7%	+10

セグメント別業績推移 営業利益

(単位：億円、%：営業利益率)	2017年度上期	2018年度上期	前年同期比	
	実績	実績	増減率	増減額
時計事業	85 (11.1%)	55 (7.4%)	▲35.8%	▲ 30
工作機械事業	41 (14.5%)	68 (19.4%)	+64.6%	+ 26
デバイス事業	15 (4.5%)	15 (4.9%)	+2.3%	+ 0
電子機器事業	1 (1.6%)	1 (2.0%)	+16.0%	+ 0
その他の事業	1 (5.3%)	0 (2.7%)	▲49.6%	▲ 0
消去又は全社	▲ 28	▲ 32	-	▲ 4
合計	117 (7.7%)	109 (7.1%)	▲6.8%	▲ 8

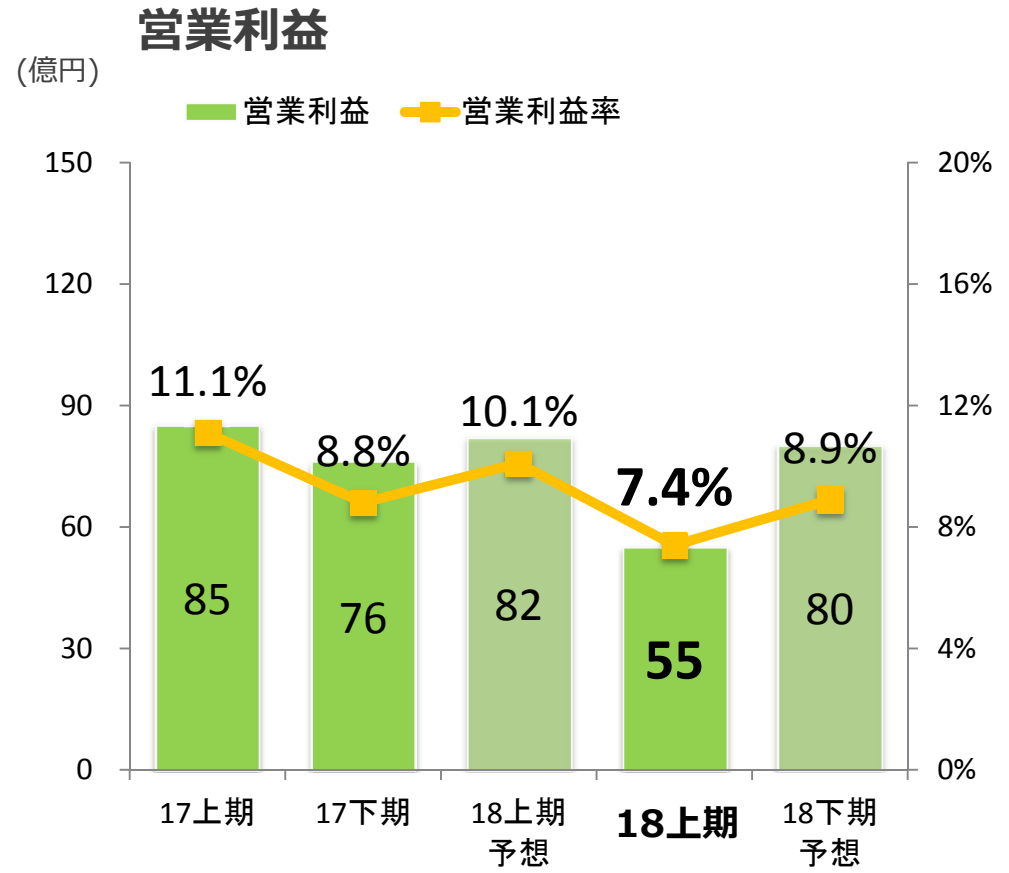
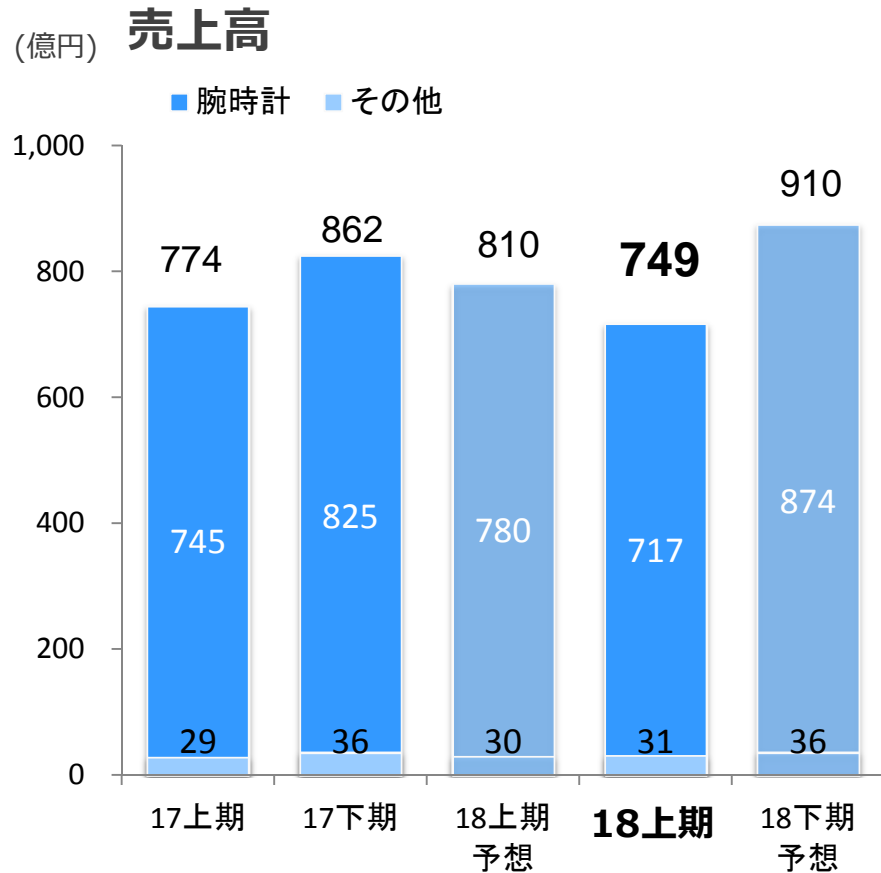
時計事業 上期業績推移

＜完成品販売＞

- ・海外市場は、市況は緩やかな改善を続けているものの、欧州市場等が伸び悩み
- ・国内市場は、創業100周年記念限定品が好調に推移するも、弱含みの展開が継続

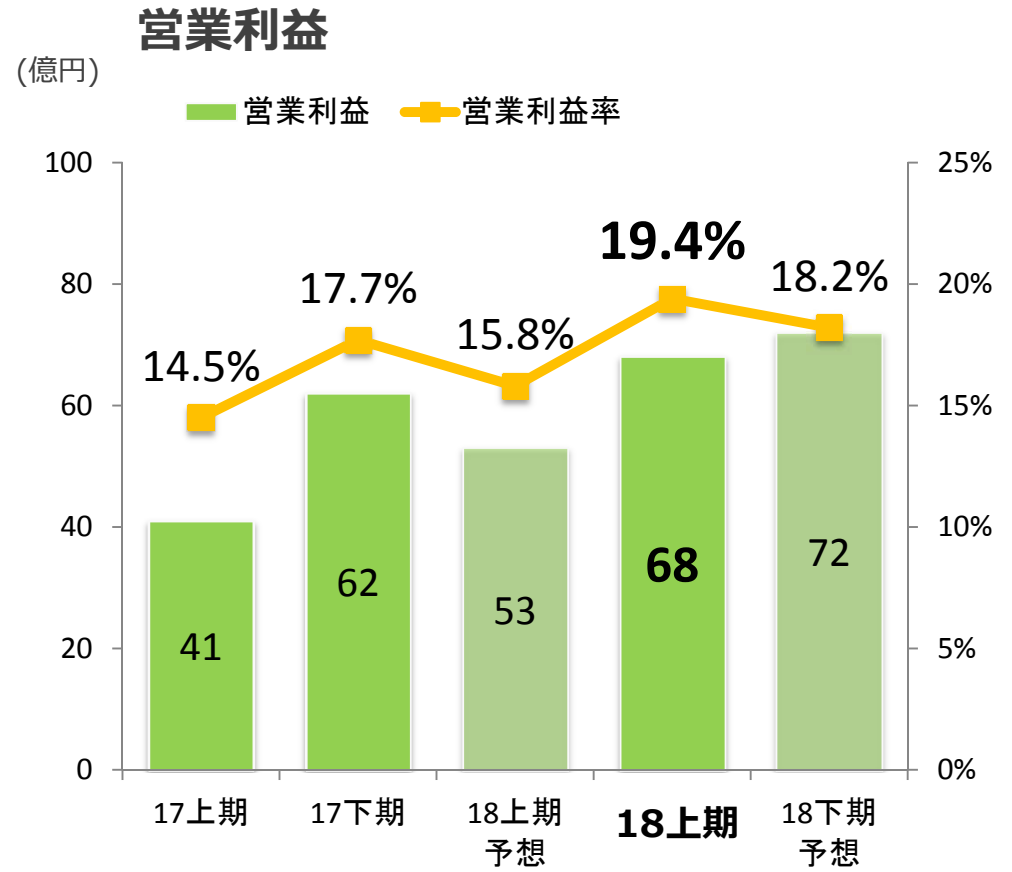
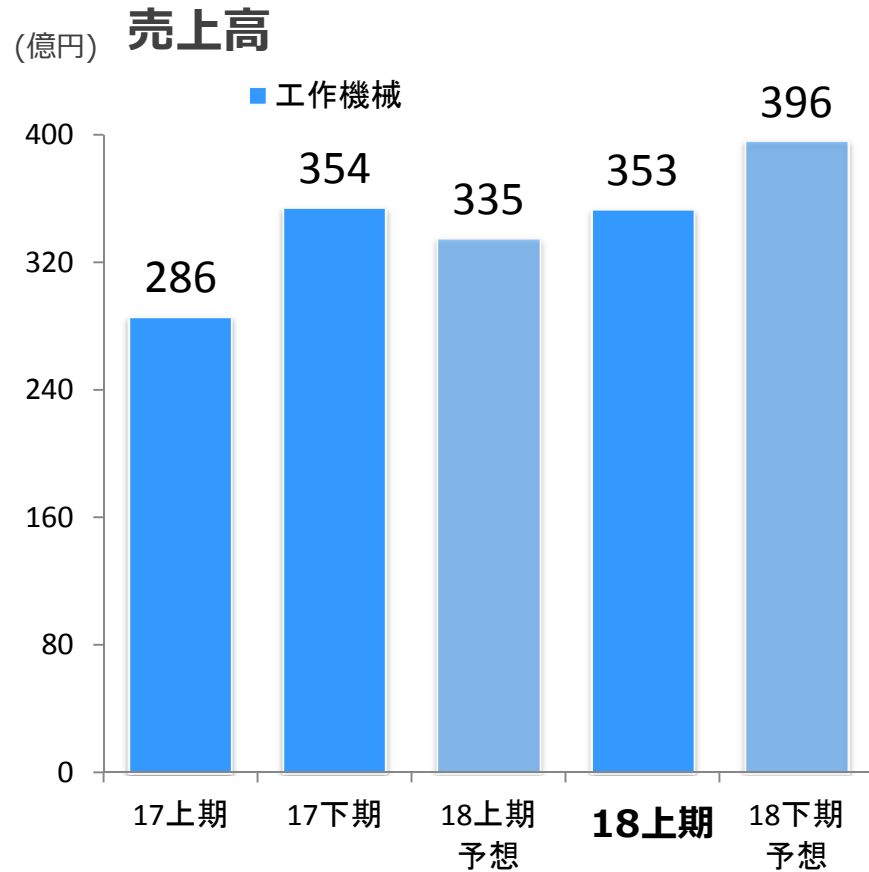
＜ムーブメント販売＞

- ・依然として高付加価値品を中心にアナログクォーツムーブメントの需要が弱く、減収



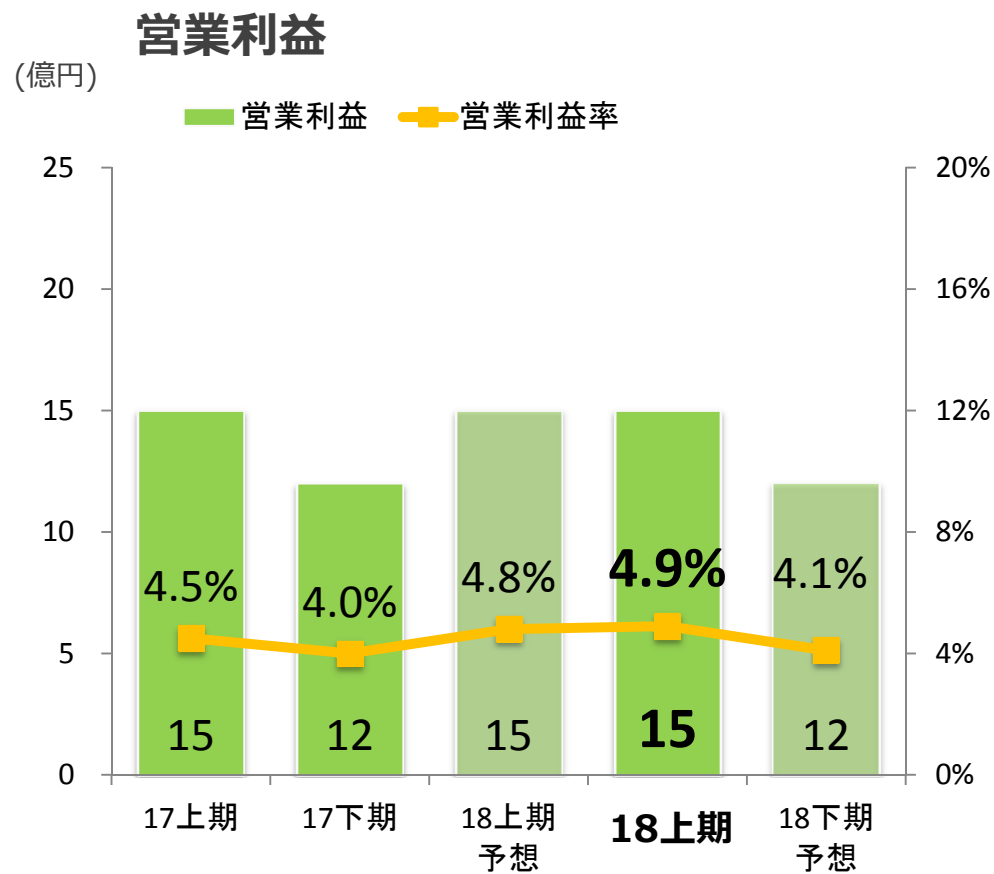
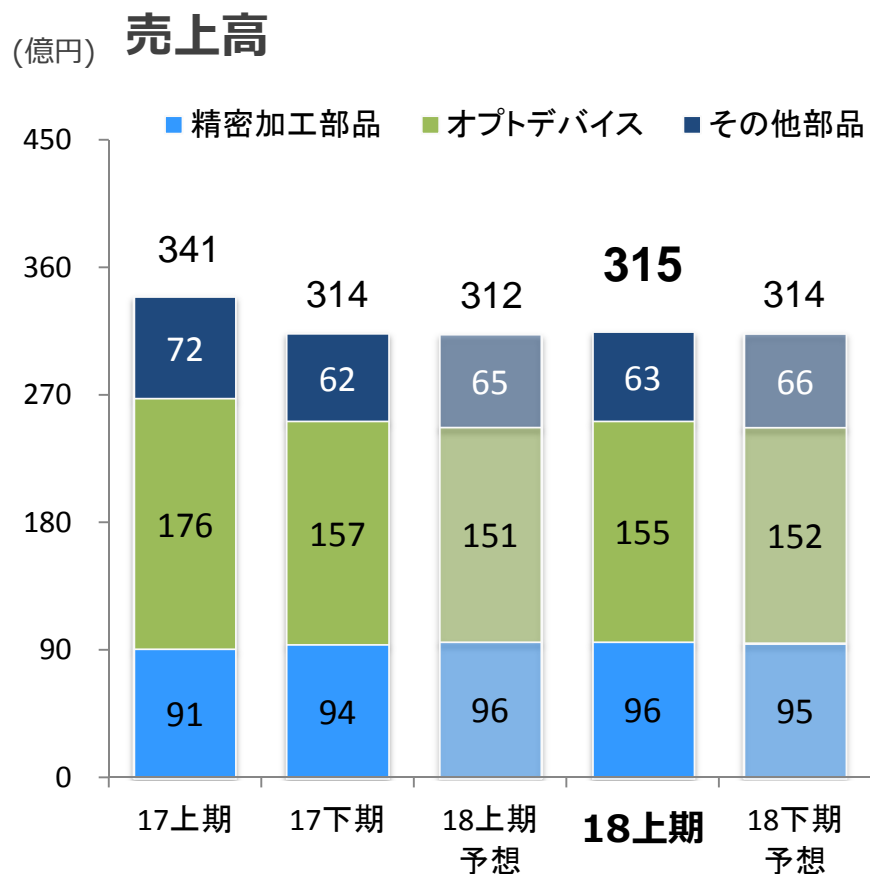
工作機械事業 上期業績推移

- ・ 海外市場は、米州・欧州を中心に旺盛な受注環境が継続し、増収
- ・ 国内市場は、引き続き、幅広い業種で設備投資が活発に推移し、増収



デバイス事業 上期業績推移

- ・精密加工部品は、自動車部品が堅調に推移した他、スイッチも回復を見せ、増収
- ・オプトデバイスは、車載向けLEDが好調に推移したが、照明向けLED等は収益重視の取組みを実施した結果、減収
- ・その他部品は、水晶デバイス等の伸び悩みにより、減収



2018年度 下期及び通期連結業績予想の修正

(単位：億円)	2018年度前回予想		2018年度今回予想		前回予想比増減	
	下期	通期	下期	通期	下期	通期
売上高	1,713	3,300	1,755	3,300	+42	+0
営業利益	130	250	140	250	+10	+0
営業利益率	7.6%	7.6%	8.0%	7.6%	-	-
経常利益	140	265	133	265	▲ 7	+0
親会社株主に帰属する四半期純利益	91	170	86	170	▲ 5	+0
為替レート	¥110/USD ¥135/EUR	¥109/USD ¥134/EUR	¥110/USD ¥130/EUR	¥110/USD ¥130/EUR	-	-

2018年度 セグメント別業績予想の修正

売上高

(単位：億円、%：営業利益率)	2018年度前回予想		2018年度今回予想		前回予想比増減	
	下期	通期	下期	通期	下期	通期
時計事業	940	1,750	910	1,660	▲ 30	▲ 90
工作機械事業	325	660	396	750	+71	+90
デバイス事業	318	630	314	630	▲ 4	+0
電子機器事業	100	200	102	200	+2	+0
その他の事業	30	60	31	60	+1	+0
合計	1,713	3,300	1,755	3,300	+42	+0

営業利益

時計事業	88 (9.4%)	170 (9.7%)	80 (8.9%)	136 (8.2%)	▲ 8	▲ 34
工作機械事業	52 (16.0%)	105 (15.9%)	72 (18.2%)	140 (18.7%)	+20	+35
デバイス事業	15 (4.7%)	30 (4.8%)	12 (4.1%)	28 (4.5%)	▲ 3	▲ 2
電子機器事業	3 (3.0%)	5 (2.5%)	3 (3.0%)	5 (2.5%)	+0	+0
その他の事業	2 (6.7%)	3 (5.0%)	2 (7.0%)	3 (5.0%)	+0	+0
消去又は全社	▲ 30	▲ 63	▲ 30	▲ 63	+0	+0
合計	130 (7.6%)	250 (7.6%)	140 (8.0%)	250 (7.6%)	+10	+0

トピックス

スマートウォッチ市場の成長に向け、
Fossil社と業務提携



シチズンが世界に誇るウォッチムーブメントの製造技術力と、
Fossil社のスマートウォッチテクノロジーを融合し、両社で、
スマートウォッチ市場のリーダーになることを目指す

CITIZEN

貸借対照表

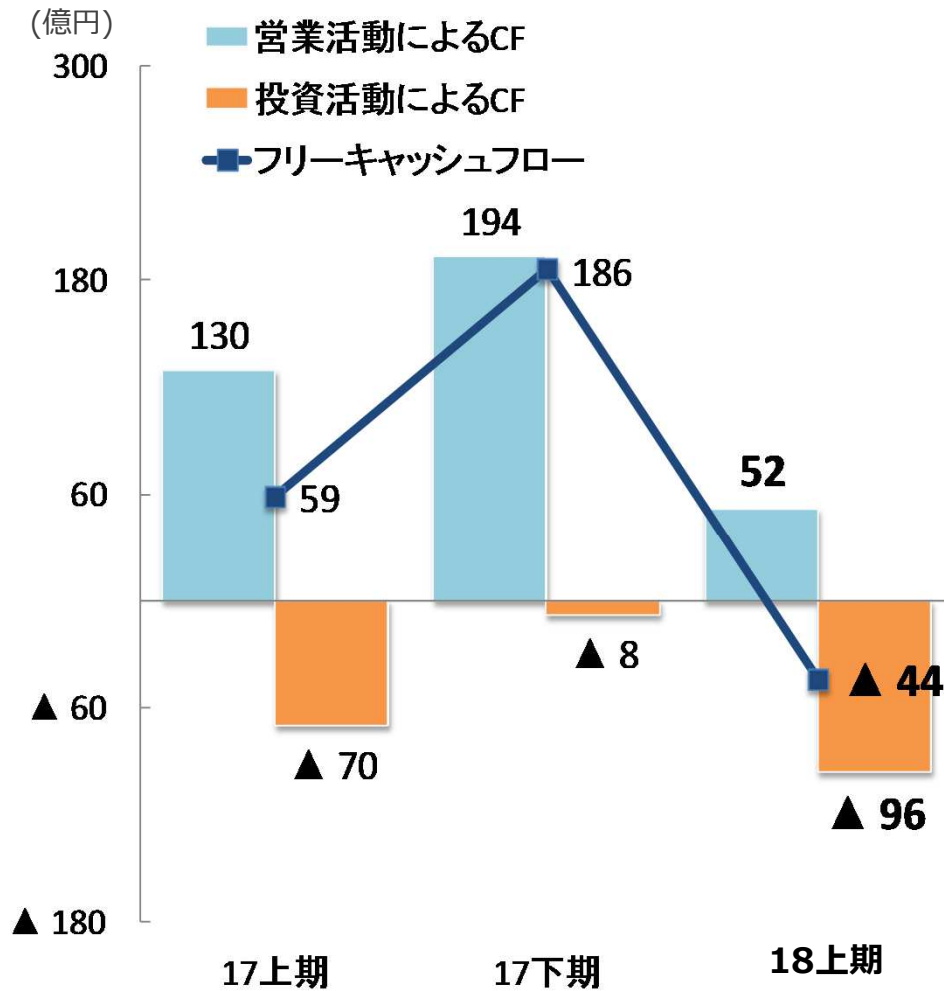
参考資料

(単位：億円)		2018年 3月末	2018年 9月末	前年度 末比 増減額
流動資産		2,529	2,741	+211
	現金及び 預金	920	971	+50
	棚卸資産	905	1,032	+126
固定資産		1,569	1,621	+52
	投資有価 証券	460	488	+28
資産合計		4,099	4,362	+263

(単位：億円)		2018年 3月末	2018年 9月末	前年度 末比 増減額
負債		1,461	1,618	+156
	有利子 負債	490	617	+127
純資産		2,637	2,743	+106
	株主資本	2,409	2,450	+40
	為替換 算勘定 調整	20	67	+46
負債・純資産 合計		4,099	4,362	+263

キャッシュフロー計算書

参考資料



(単位：億円)

	17上期	18上期	前年同期比増減額
営業活動によるCF	130	52	▲78
投資活動によるCF	▲70	▲96	▲25
フリーキャッシュフロー	59	▲44	▲103
財務活動によるCF	▲24	76	+101
現金及び現金同等物残高	830	953	+123

設備投資・減価償却費

参考資料

